

DIRECCION NACIONAL DE ADUANAS

ADUANAS AUMENTA LA RECAUDACIÓN 41% EN EL PASADO MES DE JULIO

En los siete primeros meses del corriente año 2007 la Dirección Nacional de Aduanas alcanzó la recaudación total del año 2004.

En el período considerado, el aumento fue del 18% con relación a los primeros siete meses del año anterior, al superar los U\$S 791 millones de dólares.

01/01/06-31/07/06	01/01/07-31/07/07
U\$S 669.895.369,90	U\$S 791.450.153,41
INCREMENTO 18%	

En el pasado mes de Julio del corriente 2007, el incremento de la recaudación de Aduanas, respecto al mismo mes del año anterior fue de un 41%.

Julio 2006	Julio 2007
U\$S 99.407.229,79	U\$S 139.772.545,94
INCREMENTO 41%	

Resumen de las Operaciones Aduaneras

	VALOR CIF/FOB 01/08/05-31/07/06	VALOR CIF/FOB 01/08/06-31/07/07	VARIACION 2007/2006
TOTAL IMPORTACION CIF	3.075.849.740,40	4.230.945.337,30	37.55%
TOTAL ADMISION TEMPORARIA CIF	541.303.037,80	615.350.782,20	13.68%
TOTAL IMPORTACION Y ADMISION TEMPORARIA	3.617.152.778,20	4.846.296.119,50	33.98%
TOTAL EXPORTACION FOB	3.788.861.509,00	4.236.910.230,00	11.83%
TOTAL TRANSITOS CIF	2.502.499.306,60	3.088.676.764,10	23.42%
TOTAL U\$S	9.908.513.593,80	12.171.883.113,60	22.84%

Operaciones Aduaneras según la cantidad de Documentos Únicos Aduaneros (DUAS) tramitados ante la Dirección Nacional de Aduanas.

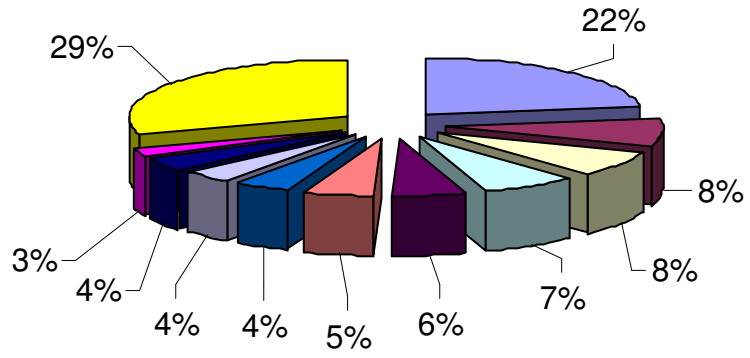
	CANTIDAD DE DUAS 01/08/05-31/07/06	CANTIDAD DE DUAS 01/08/06-31/07/07	VARIACION 2007/2006
TOTAL DUAS DE IMPORTACION Y ADMISION TEMPORARIA	157021	166434	5.99%
CANTIDAD DE DUAS EXPORTACION	73816	78752	6.69%
CANTIDAD DE DUAS TRANSITO	52897	61670	16.59%
CANTIDAD DE DUAS PRESENTADOS	283734	306856	8.15%

Resumen de las Operaciones Aduaneras por Capítulo expresadas en dólares.

EXPORTACIONES POR CAPÍTULO 01/08/06-31/07/07

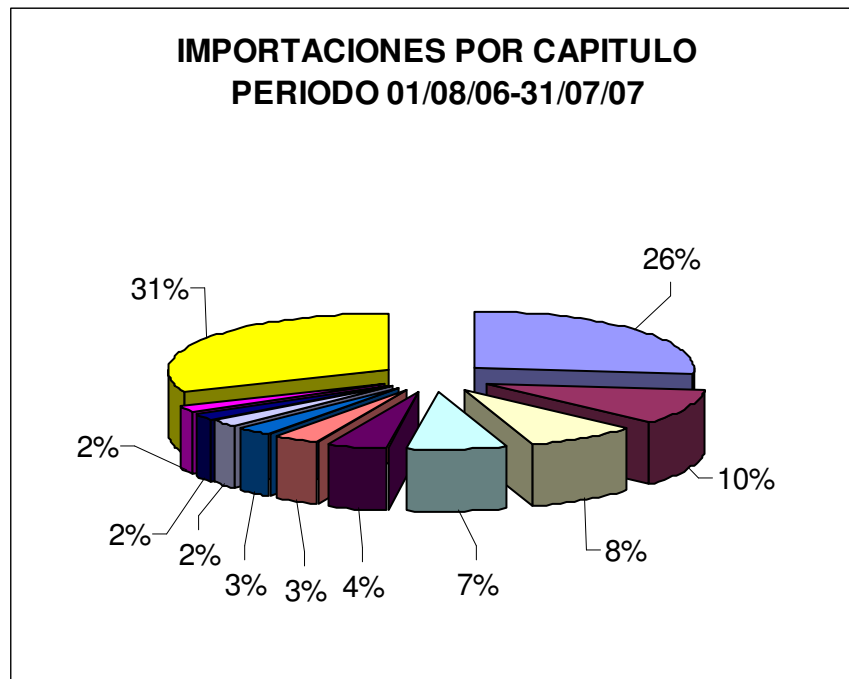
Descripción	CIF	% DEL TOTAL
CARNE Y COMESTIBLES.	954.336.628,00	23%
PIELES Y CUEROS.	324.871.281,00	8%
CEREALES.	323.409.253,00	8%
LECHE Y LACTEOS; HUEVOS DE AVE; MIEL; PRODUCTOS COMESTIBLES DE ORIGEN ANIMAL.	303.368.713,00	7%
MADERA, CARBON VEGETAL Y MANUFACTURAS DE MADERA.	237.101.773,00	6%
LANA Y PELO FINO U ORDINARIO; HILADOS Y TEJIDOS DE CRIN.	225.135.991,00	5%
SEMILLAS Y FRUTOS OLEAGINOSOS; SEMILLAS Y FRUTOS DIVERSOS; PLANTAS INDUSTRIALES O MEDICINALES; PAJA Y FORRAJES.	170.078.313,00	4%
PESCADOS Y CRUSTACEOS, MOLUSCOS Y DEMAS INVERTEBRADOS ACUATICOS.	166.744.926,00	4%
PLASTICO Y SUS MANUFACTURAS.	160.992.787,00	4%
VEHICULOS AUTOMOVILES, TRACTORES Y DEMAS VEHICULOS TERRESTRES, SUS PARTES Y ACCESORIOS.	109.755.185,00	3%
LOS DEMÁS CAPÍTULOS	1.261.115.380,00	30%
TOTAL EXPORTACION 01/08/06-31/07/07	4.236.910.230,00	100%

**EXPORTACIONES POR CAPITULO
PERIODO 01/08/06-31/07/07**



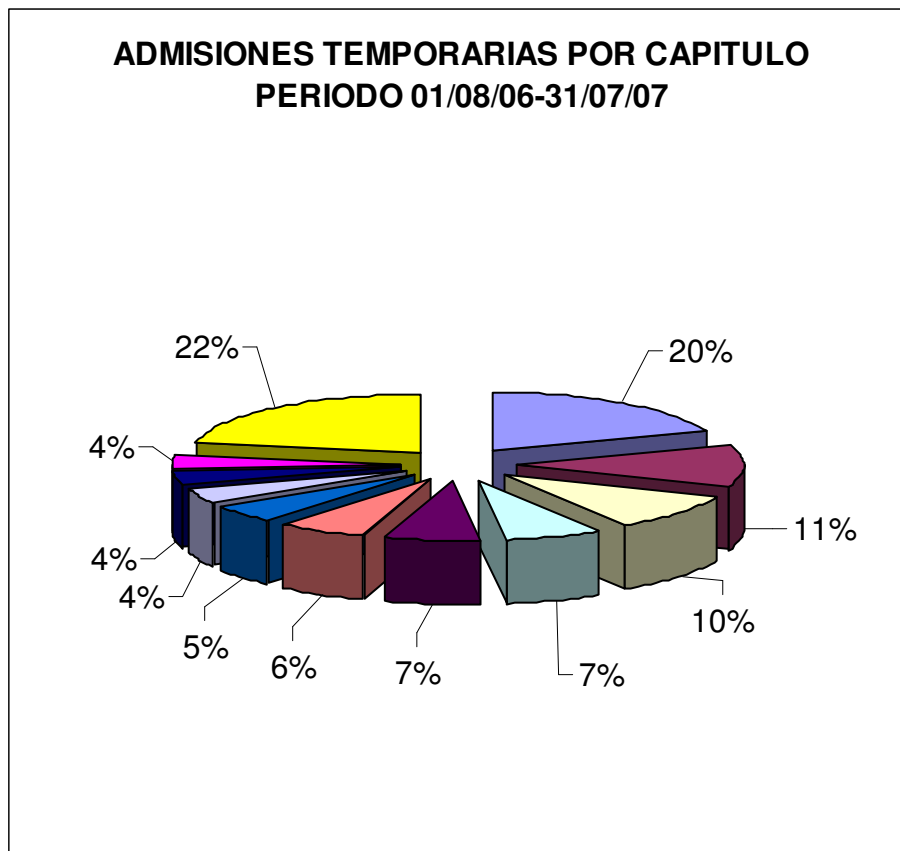
IMPORTACIONES POR CAPÍTULO 01/08/06-31/07/07

Descripción	CIF	% DEL TOTAL
COMBUSTIBLES MINERALES, ACEITES MINERALES; MATERIAS BITUMINOSAS; CERAS MINERALES.	1.113.994.123,00	26%
CALDERAS, MAQUINAS, APARATOS Y ARTEFACTOS MECANICOS.	437.414.781,00	10%
MAQUINAS, APARATOS Y MATERIAL ELECTRICO, Y SUS PARTES; APARATOS DE GRABACION O REPRODUCCION DE SONIDO, E IMAGENES	354.937.878,00	8%
VEHICULOS AUTOMOVILES, TRACTORES Y DEMAS VEHICULOS TERRESTRES, SUS PARTES Y ACCESORIOS.	307.283.158,00	7%
PLASTICO Y SUS MANUFACTURAS.	187.803.584,00	4%
ABONOS	142.189.868,00	3%
PRODUCTOS DIVERSOS DE LAS INDUSTRIAS QUIMICAS	108.385.281,00	3%
PRODUCTOS FARMACEUTICOS.	97.228.478,70	2%
FUNDICION, HIERRO Y ACERO.	83.946.770,20	2%
PAPEL Y CARTON; MANUFACTURAS DE PASTA DE CELULOSA, DE PAPEL O CARTON.	77.975.770,40	2%
LOS DEMÁS CAPÍTULOS	1.319.785.645,00	31%
TOTAL IMPORTACION 01/08/06-31/07/07	4.230.945.337,30	100%



ADMISIONES TEMPORARIAS POR CAPÍTULO 01/08/06-31/07/07

Descripción	CIF	% DEL TOTAL
PLASTICO Y SUS MANUFACTURAS.	120.023.251,00	20%
VEHICULOS AUTOMOVILES, TRACTORES Y DEMAS VEHICULOS TERRESTRES, SUS PARTES Y ACCESORIOS.	69.223.986,60	11%
PIELES Y CUEROS.	63.326.473,90	10%
CAUCHO Y SUS MANUFACTURAS.	42.837.104,80	7%
PRODUCTOS QUIMICOS ORGANICOS.	40.869.534,90	7%
PRODUCTOS DIVERSOS DE LAS INDUSTRIAS QUIMICAS	39.574.876,10	6%
FUNDICION, HIERRO Y ACERO.	30.736.976,70	5%
PESCADOS Y CRUSTACEOS, MOLUSCOS Y DEMAS INVERTEBRADOS ACUATICOS.	25.267.196,20	4%
PAPEL Y CARTON; MANUFACTURAS DE PASTA DE CELULOSA, DE PAPEL O CARTON.	23.890.742,70	4%
LANA, HILADOS Y TEJIDOS DE CRIN.	22.879.376,40	4%
LOS DEMÁS CAPÍTULOS	136.721.262,90	22%
TOTAL ADMISION TEMPORARIA 01/08/06-31/07/07	615.350.782,20	100%



TRÁNSITOS POR CAPÍTULO 01/08/06-31/07/07

Descripción	CIF	% DEL TOTAL
ACEITES ESENCIALES Y RESINOIDES; PREPARACIONES DE PERFUMERIA, DE TOCADOR O DE COSMETICA.	499.582.611,00	16%
CALDERAS, MAQUINAS, APARATOS Y ARTEFACTOS MECANICOS; PARTES DE ESTAS MAQUINAS O APARATOS.	377.176.043,00	12%
MAQUINAS, APARATOS Y MATERIAL ELECTRICO, Y SUS PARTES; APARATOS DE GRABACION O REPRODUCCION DE SONIDO, E IMÁGENES	339.886.891,00	11%
VEHICULOS AUTOMOVILES, TRACTORES Y DEMAS VEHICULOS TERRESTRES, SUS PARTES Y ACCESORIOS.	153.754.562,00	5%
PREPARACIONES ALIMENTICIAS DIVERSAS.	117.309.998,00	4%
PRODUCTOS QUIMICOS ORGANICOS.	116.503.767,00	4%
INSTRUMENTOS Y APARATOS DE OPTICA, FOTOGRAFIA O CINEMATOGRAFIA, DE MEDIDA, CONTROL O PRECISION; INSTRUMENTOS Y APARATOS MEDICOQUIRURGICOS	101.054.780,00	3%
BEBIDAS, LIQUIDOS ALCOHOLICOS Y VINAGRE.	81.189.010,80	3%
PRODUCTOS FARMACEUTICOS.	73.444.234,20	2%
MUEBLES; MOBILIARIO MEDICOQUIRURGICO; ARTICULOS DE CAMA Y SIMILARES; APARATOS DE ALUMBRADO	53.532.245,10	2%
LOS DEMÁS CAPÍTULOS	1.175.242.622,00	38%
TOTAL TRANSITO 01/08/06-31/07/07	3.088.676.764,10	100%

**TRANSITOS POR CAPITULO PERIODO
01/08/06-31/07/07**

