

PRIMER CUATRIMESTRE COMPARATIVA AÑOS 2020 - 2026

INFORME INCAUTACIONES



COMPARATIVA PRIMER CUATRIMESTRE

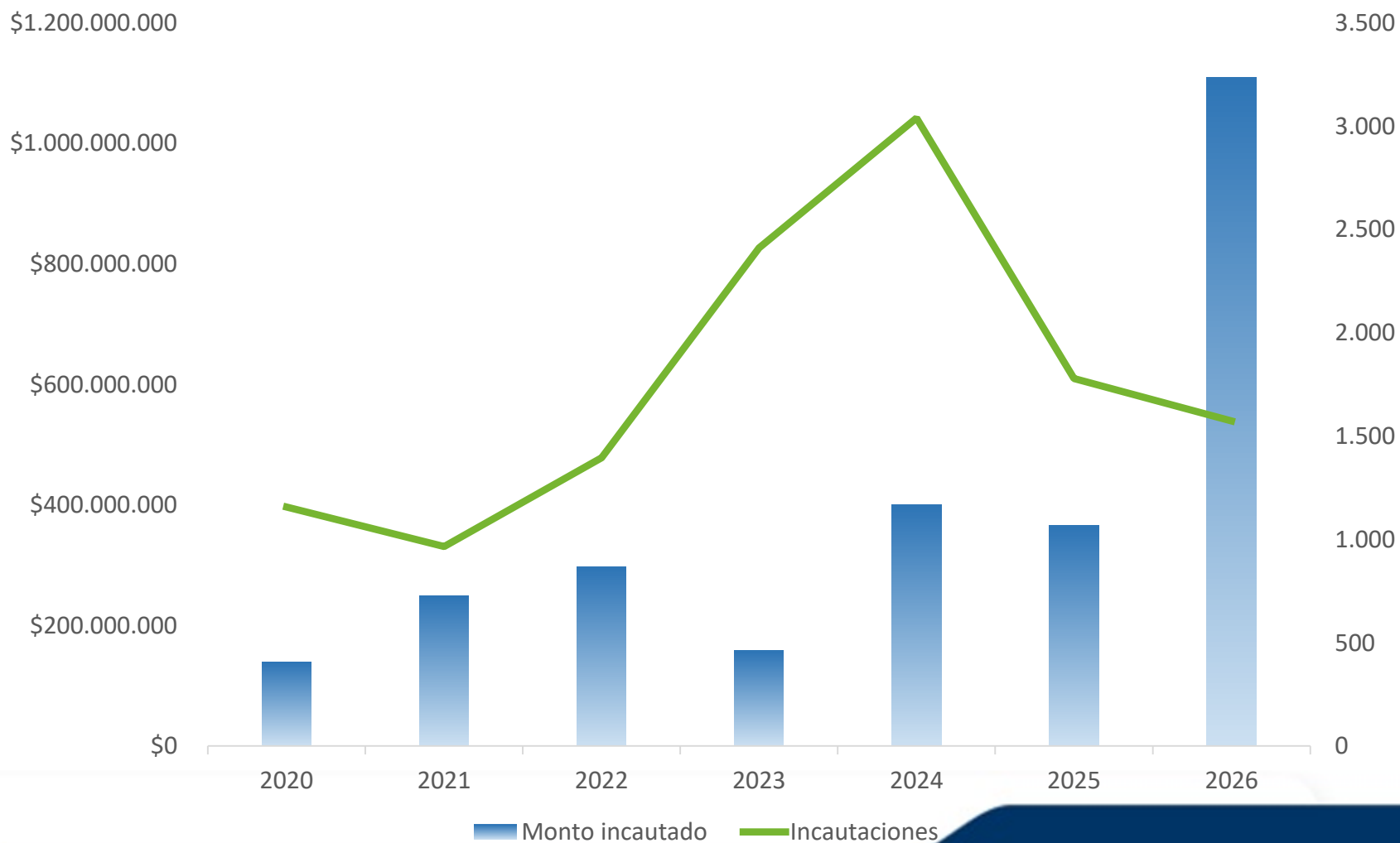
Año	Incautaciones	Monto incautado	Promedio por inc.
2020	1.157	\$U 139.893.867	\$U 120.911
2021	965	\$U 249.854.946	\$U 258.917
2022	1.395	\$U 296.785.856	\$U 212.750
2023	2.411	\$U 158.189.082	\$U 65.611
2024	3.039	\$U 400.075.504	\$U 131.647
2025	1.778	\$U 365.764.848	\$U 205.717
2026	1.577	\$U 1.118.787.802	\$U 709.440

INFORME INCAUTACIONES

COMPARATIVA PRIMER CUATRIMESTRE



INCAUTACIONES Y MONTOS



INFORME INCAUTACIONES



MAYOR CANTIDAD UNITARIA DE PRODUCTOS POR MERCADERIAS INCAUTADAS POR AÑO

2023	
Comestibles	5.976
Cosméticos y productos de limpieza	4.805
Vestimenta	1.864
Bebidas	1.825
Artículos para el hogar	1.101
Repuestos	455
Calzados	214

2020	
Comestibles	2.020
Cosméticos y productos de limpieza	1.570
Vestimenta	1.199
Bebidas	585
Artículos para el hogar	340
Repuestos	208
Medicamentos	203

2026	
Cosméticos y productos de limpieza	4.095
Vestimenta	3.143
Comestibles	2.625
Bebidas	1.527
Artículos para el hogar	1.335
Repuestos vehículos	435
Proteínas y suplementos	399

2024	
Cosméticos y productos de limpieza	4.380
Vestimenta	4.239
Comestibles	4.101
Bebidas	1.997
Artículos para el hogar	1.588
Repuestos vehículos	643
Medicamentos	401

2021	
Comestibles	2.415
Cosméticos y productos de limpieza	1.785
Vestimenta	1.098
Bebidas	763
Artículos para el hogar	364
Calzados	222
Vehículos	204

2025	
Cosméticos y productos de limpieza	3.142
Vestimenta	2.247
Comestibles	1.479
Artículos para el hogar	1.004
Bebidas	863
Repuestos vehículos	562
Calzados	332

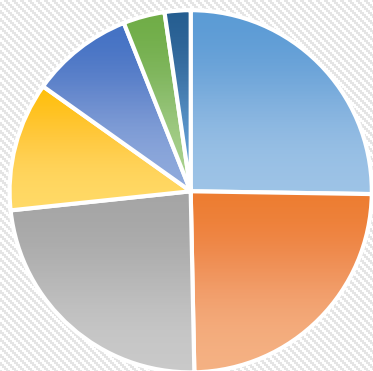
2022	
Comestibles	2.420
Cosméticos y productos de limpieza	2.210
Vestimenta	1.445
Bebidas	1.129
Artículos para el hogar	638
Repuestos	398
Calzados	306

INFORME INCAUTACIONES

PRIMER CUATRIMESTRE 2026



AÑO 2024



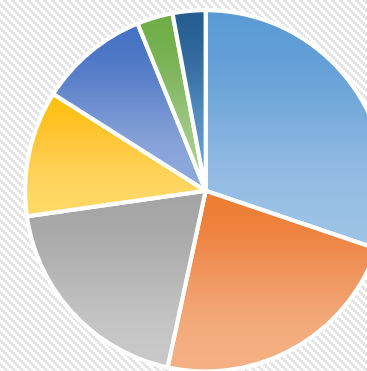
- Cosméticos y productos de limpieza
- Vestimenta
- Comestibles
- Bebidas
- Artículos para el hogar
- Repuestos vehículos
- Medicamentos

AÑO 2025



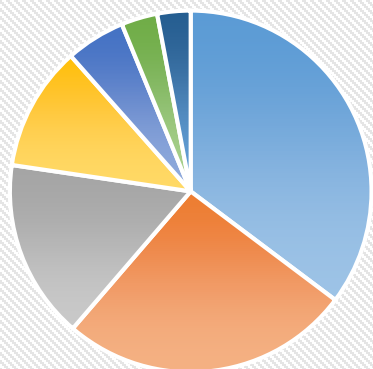
- Cosméticos y productos de limpieza
- Vestimenta
- Comestibles
- Artículos para el hogar
- Bebidas
- Repuestos vehículos
- Calzados

AÑO 2026



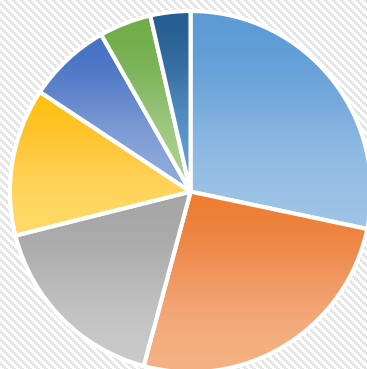
- Cosméticos y artículos de limpieza
- Vestimenta
- Comestibles
- Bebidas
- Artículos para el hogar
- Repuestos vehiculos
- Proteínas y suplementos deportivos

AÑO 2021



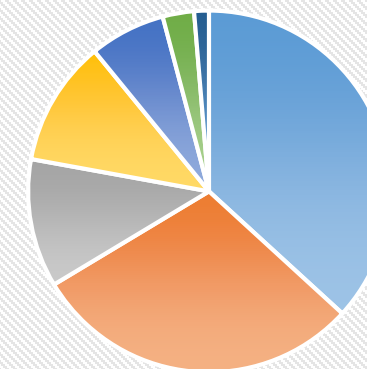
- Comestibles
- Cosméticos y productos de limpieza
- Vestimenta
- Bebidas
- Artículos para el hogar
- Calzados
- Vehículos

AÑO 2022



- Comestibles
- Cosméticos y productos de limpieza
- Vestimenta
- Bebidas
- Artículos para el hogar
- Repuestos
- Calzados

AÑO 2023



- Comestibles
- Cosméticos y productos de limpieza
- Vestimenta
- Bebidas
- Artículos para el hogar
- Repuestos
- Calzados

INFORME INCAUTACIONES



COMPARATIVA INCAUTACION CIGARRILLOS PRIMER CUATRIMESTRE

AÑO	CANTIDAD	VALORACION \$U
2020	6.489.393	19.540.059
2021	1.284.727	9.005.310
2022	923.030	6.134.888
2023	2.078.408	14.412.682
2024	2.843.041	28.402.120
2025	3.587.098	39.083.750
2026	12.426.377	141.177.304

INFORME INCAUTACIONES



COMPARATIVA INCAUTACION CIGARRILLOS PRIMER CUATRIMESTRE

