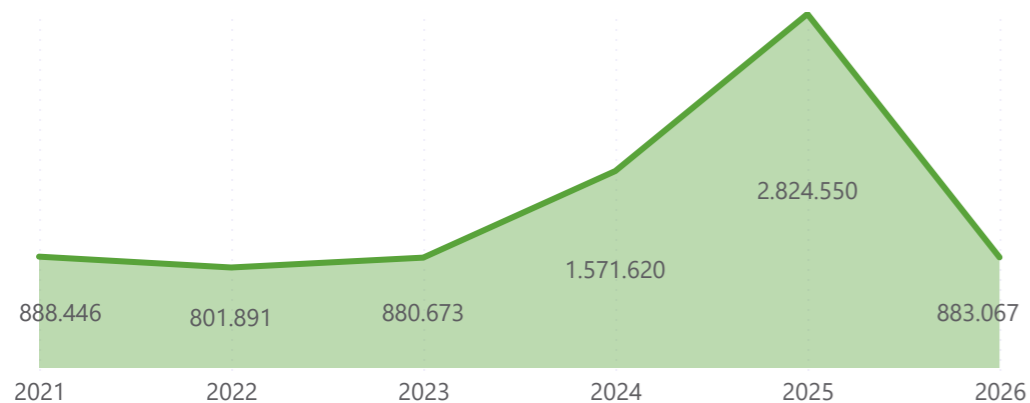
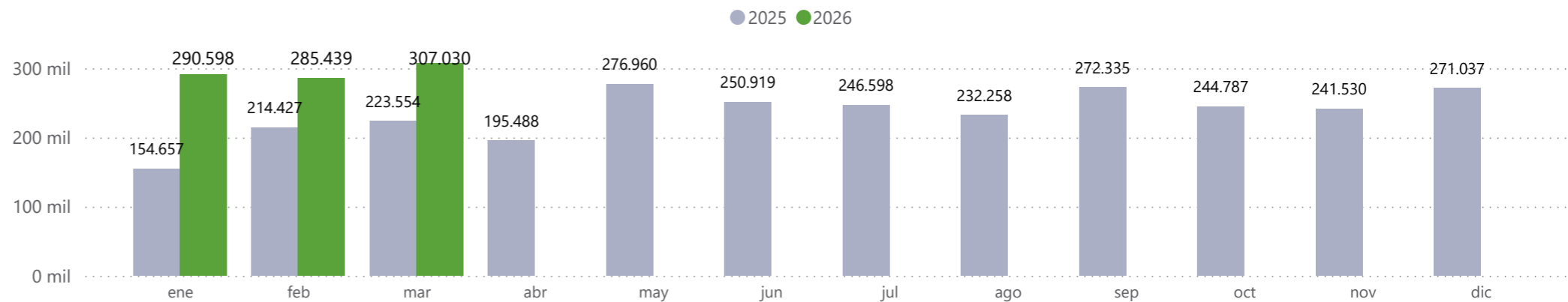


# ENVÍOS POSTALES INTERNACIONALES (EPI)

Evolución anual - EPI (# Envíos)



Evolución mensual - EPI (# Envíos)

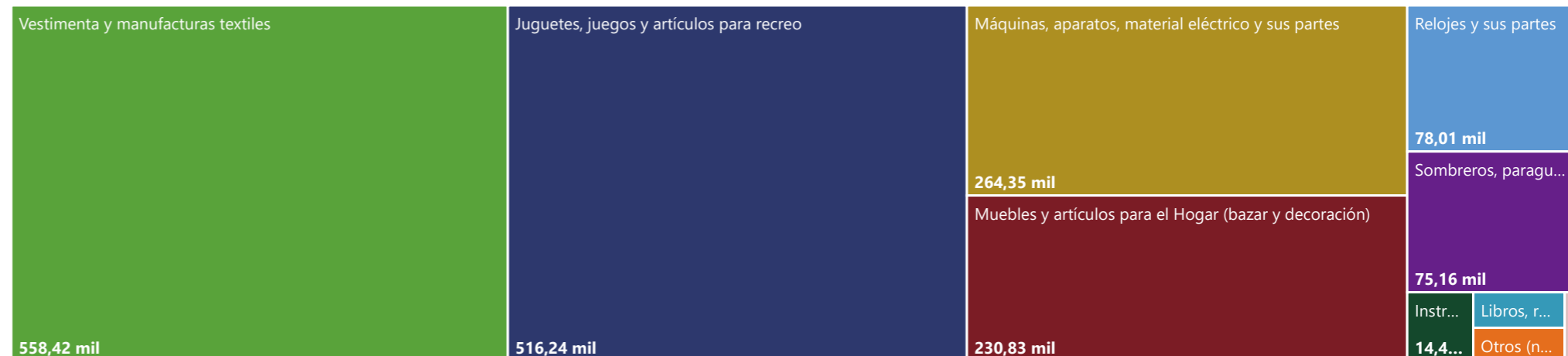


Variación anual - EPI

Año	# Envíos	Variación %
2026	883.067	-68,74 %
2025	2.824.550	79,72 %
2024	1.571.620	78,46 %
2023	880.673	9,82 %
2022	801.891	-9,74 %
2021	888.446	

Top 10 de mercaderías según cantidades enviadas - Año 2026

- Vestimenta y manufacturas textiles
- Juguetes, juegos y artículos para recreo
- Máquinas, aparatos, material eléctrico y sus partes
- Muebles y artículos para el Hogar (bazar y decoración)
- Relojes y sus partes
- Sombreros, paraguas, bastones, y manufacturas de cabell
- Instrumentos musicales (incluye partes y accesorios)
- Libros, revistas y material editorial
- Otros (no incluidos en los anteriores)
- Videojuegos y consolas



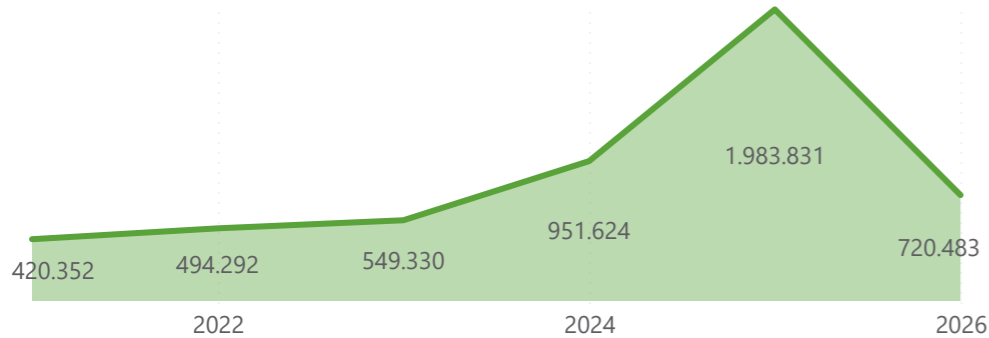
**Notas:** Se considera la totalidad de los envíos declarados, de acuerdo a su fecha de arribo. Pueden existir modificaciones posteriores a la consulta (envíos anulados, cambios de estado, etc.). La información del año en curso es parcial a la fecha.

Datos actualizados al 13/4/2026. **Fuente:** Sistema LUCÍA.

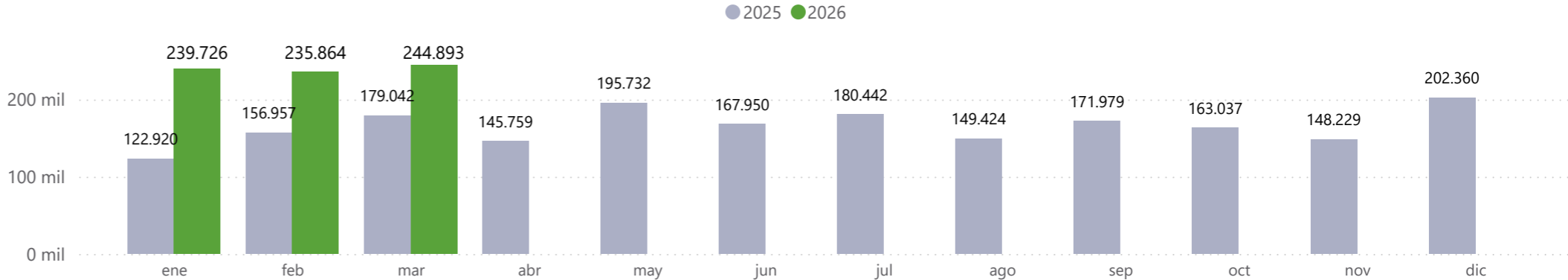
**Normativa:** Decreto 336/015 - Decreto 356/014 - R.G. 93/2015 y modificativas - Decreto 453/016

# FRANQUICIAS

Evolución anual - Franquicias (# Envíos)



Evolución mensual - Franquicias (# Envíos)



Variación anual - Franquicias

Año	# Envíos	Variación %
2026	720.483	-63,68 %
2025	1.983.831	108,47 %
2024	951.624	73,23 %
2023	549.330	11,13 %
2022	494.292	17,59 %
2021	420.352	-

Top 10 de mercaderías según cantidades enviadas - Año 2026

- Vestimenta y manufacturas textiles
- Juguetes, juegos y artículos para recreo
- Máquinas, aparatos, material eléctrico y sus partes
- Muebles y artículos para el Hogar (bazar y decoración)
- Relojes y sus partes
- Sombreros, paraguas, bastones, y manufacturas de cabell
- Instrumentos musicales (incluye partes y accesorios)
- Otros (no incluidos en los anteriores)
- Libros, revistas y material editorial
- Videojuegos y consolas

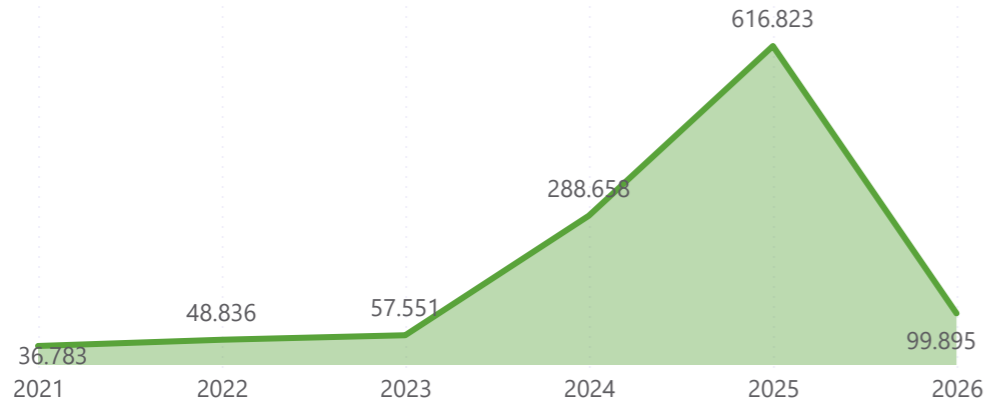


**Notas:** Se consideran los envíos de acuerdo a la fecha de liberación. Se incluyen en el análisis, tanto los envíos declarados como Franquicia, como aquellos originalmente declarados bajo otro régimen y posteriormente convertidos a Franquicia. Se incluyen los envíos salidos por un particular y los envíos salidos por proceso de abandono. Pueden existir modificaciones posteriores a la consulta (envíos anulados, cambios de estado, etc.). La información del año en curso es parcial a la fecha.  
 Datos actualizados al 13/4/2026. **Fuente:** Sistema LUCÍA.

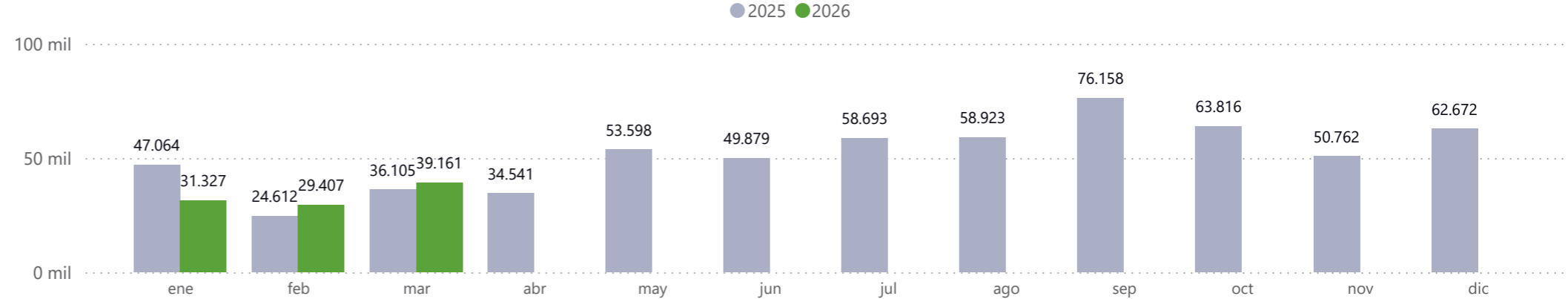
**Normativa:** Decreto 336/015 - Decreto 356/014 - R.G. 93/2015 y modificativas - Decreto 453/016

# RÉGIMEN SIMPLIFICADO (RS)

Evolución anual - RS (# Envíos)



Evolución mensual - RS (# Envíos)

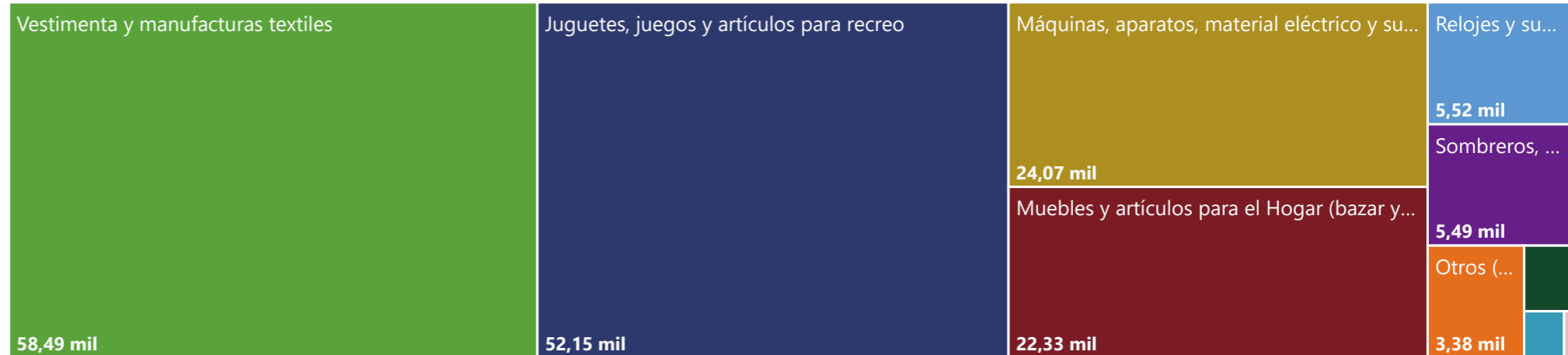


## Variación anual - RS

Año	# Envíos	Variación %
2026	99.895	-83,80 %
2025	616.823	113,69 %
2024	288.658	401,57 %
2023	57.551	17,85 %
2022	48.836	32,77 %
2021	36.783	-

## Top 10 de mercaderías según cantidades enviadas - Año 2026

- Vestimenta y manufacturas textiles
- Juguetes, juegos y artículos para recreo
- Máquinas, aparatos, material eléctrico y sus partes
- Muebles y artículos para el Hogar (bazar y decoración)
- Relojes y sus partes
- Sombreros, paraguas, bastones, y manufacturas de cabell
- Otros (no incluidos en los anteriores)
- Instrumentos musicales (incluye partes y accesorios)
- Libros, revistas y material editorial
- Videojuegos y consolas



**Notas:** Se consideran los envíos de acuerdo a la fecha de liberación. Se incluyen en el análisis únicamente los envíos declarados originalmente como Régimen Simplificado. No quedan comprendidos los envíos declarados inicialmente bajo otros regímenes y posteriormente convertidos a Régimen Simplificado. Se incluyen los envíos salidos por un particular y los envíos salidos por proceso de abandono. Pueden existir modificaciones posteriores a la consulta (envíos anulados, cambios de estado, etc.). La información del año en curso es parcial a la fecha. Datos actualizados al 13/4/2026. **Fuente:** Sistema LUCÍA.

Normativa: Decreto 336/015 - Decreto 356/014