INFORME - INCAUTACIONES

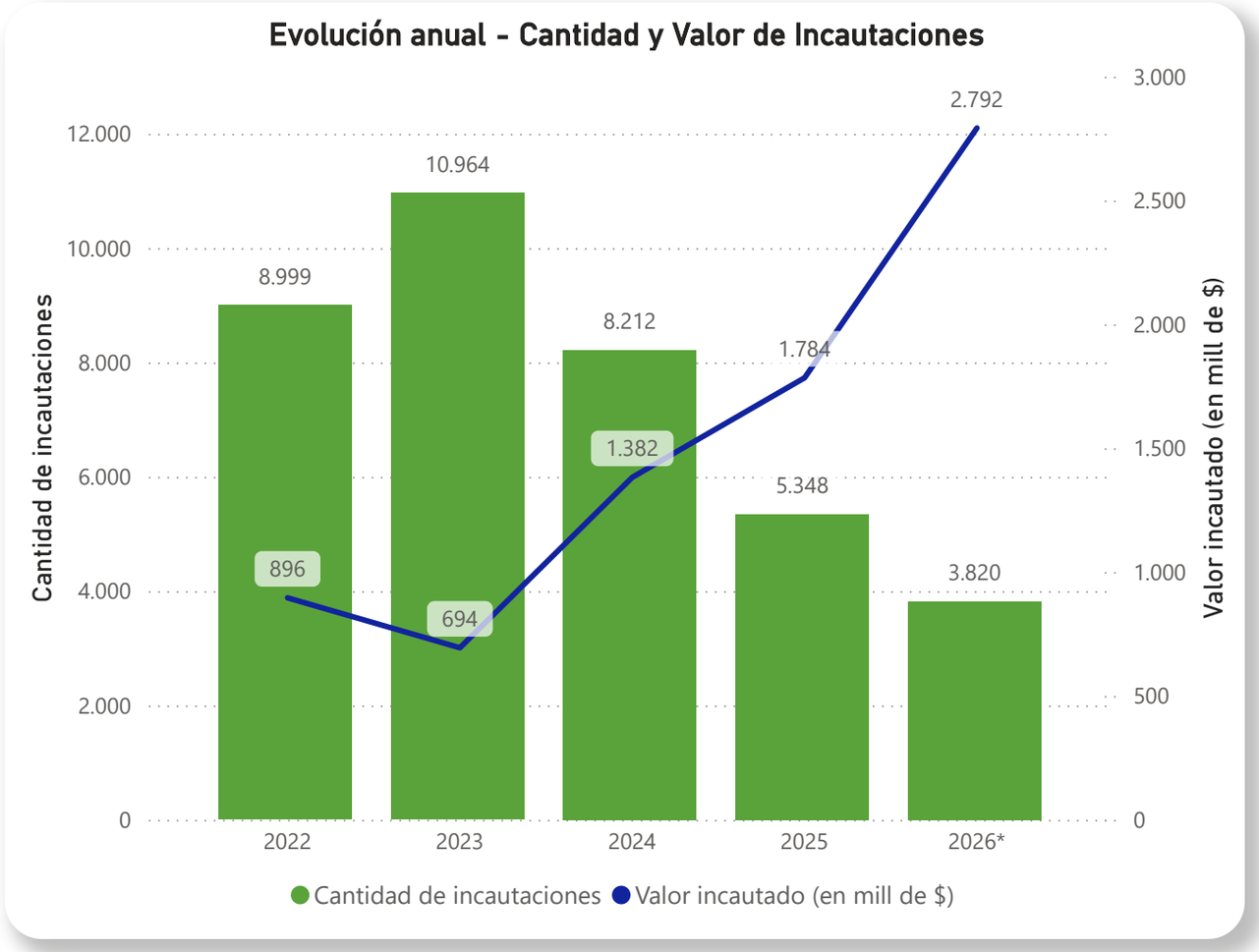

Evolución anual - Cantidad y Valor de incautaciones

Año	Cantidad de incautaciones	Valor incautado (en millones de $)
2026*	3.820	2.792,28
2025	5.348	1.784,01
2024	8.212	1.381,99
2023	10.964	694,02
2022	8.999	895,73
Total	**37.343**	**7.548,03**

Comparativo interanual a la fecha

Cantidad de incautaciones a la fecha · 2026

3.820

-14,90% vs. mismo período 2025

Valor incautado (en millones de $) a la fecha · 2026

2.792,28

+165,52% vs. mismo período 2025

Nota: Datos acumulados, correspondientes al período enero–octubre de cada año.

Notas: Se excluyen del análisis las incautaciones de drogas y las actas de incautación anuladas. Se considera el comiso secundario de vehículos. Pueden existir modificaciones posteriores a la consulta (según momento de la consulta, fecha de valoración, resultado de incautaciones, etc.). Datos actualizados al 16/11/2026. * Los datos del año en curso son parciales a la fecha de extracción de los datos. **Fuente:** Sistema LUCÍA.

PRINCIPALES MERCADERÍAS - CANTIDAD DE INCAUTACIONES

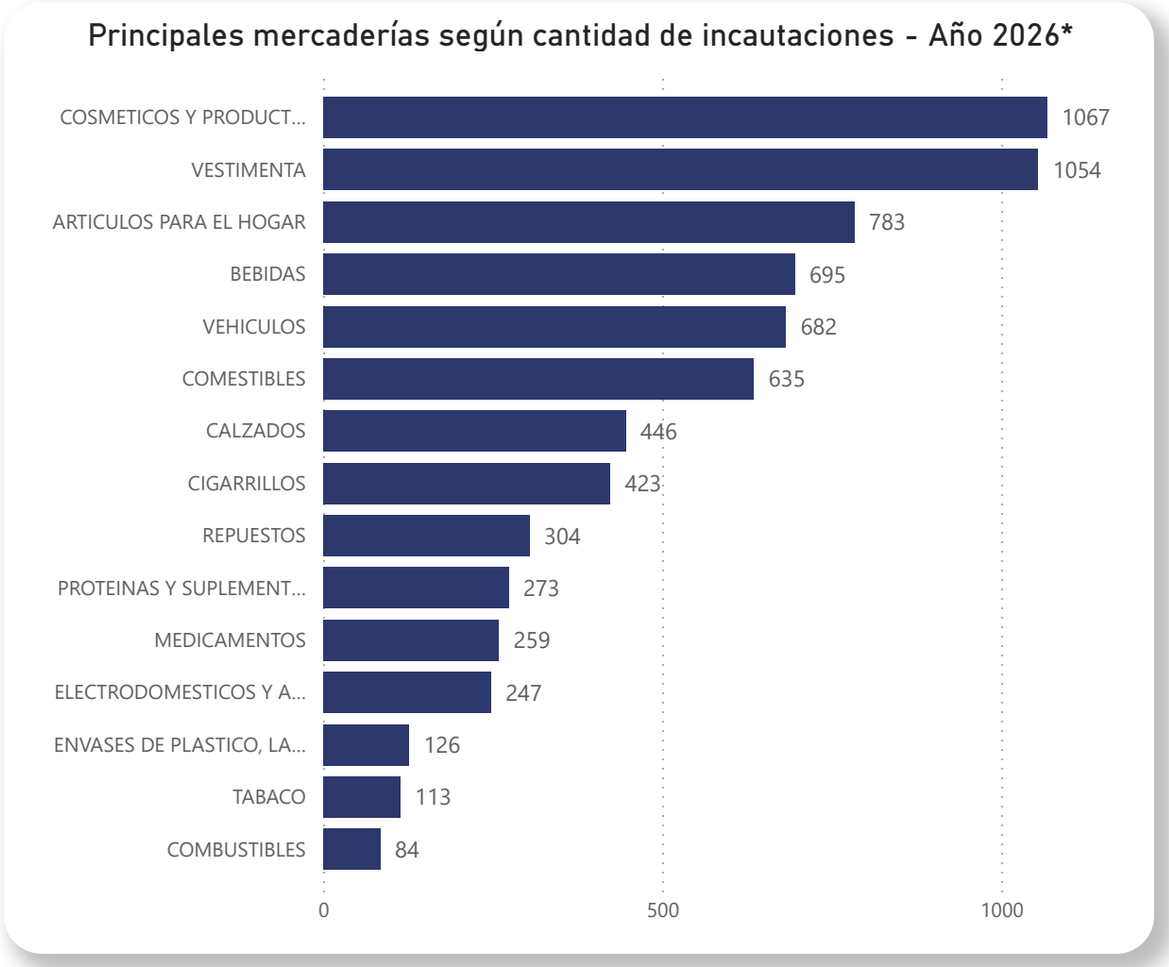

Top 15 de mercaderías según cantidad de incautaciones - Año 2026*

TIPO DE MERCADERÍA	# INCAUTACIONES	% DEL TOTAL DE INCAUTACIONES
COSMETICOS Y PRODUCTOS DE LIMPIEZA	1067	27,93 %
VESTIMENTA	1054	27,59 %
ARTICULOS PARA EL HOGAR	783	20,50 %
BEBIDAS	695	18,19 %
VEHICULOS	682	17,85 %
COMESTIBLES	635	16,62 %
CALZADOS	446	11,68 %
CIGARRILLOS	423	11,07 %
REPUESTOS	304	7,96 %
PROTEINAS Y SUPLEMENTOS DEPORTIVOS	273	7,15 %
MEDICAMENTOS	259	6,78 %
ELECTRODOMESTICOS Y APARATOS OPTICOS	247	6,47 %
ENVASES DE PLASTICO, LATA, VIDRIO, DIVERSOS MATERIALES	126	3,30 %
TABACO	113	2,96 %
COMBUSTIBLES	84	2,20 %
Total	**3540**	**92,67 %**

Notas: Se excluyen del análisis las incautaciones de drogas y las actas de incautación anuladas. Se considera el comiso secundario de vehículos. Pueden existir modificaciones posteriores a la consulta (según momento de la consulta, fecha de valoración, resultado de incautaciones, etc.). Datos actualizados al 16/11/2026. * Los datos del año en curso son parciales a la fecha de extracción de los datos. **Fuente:** Sistema LUCÍA.

PRINCIPALES MERCADERÍAS - VALOR DE INCAUTACIONES

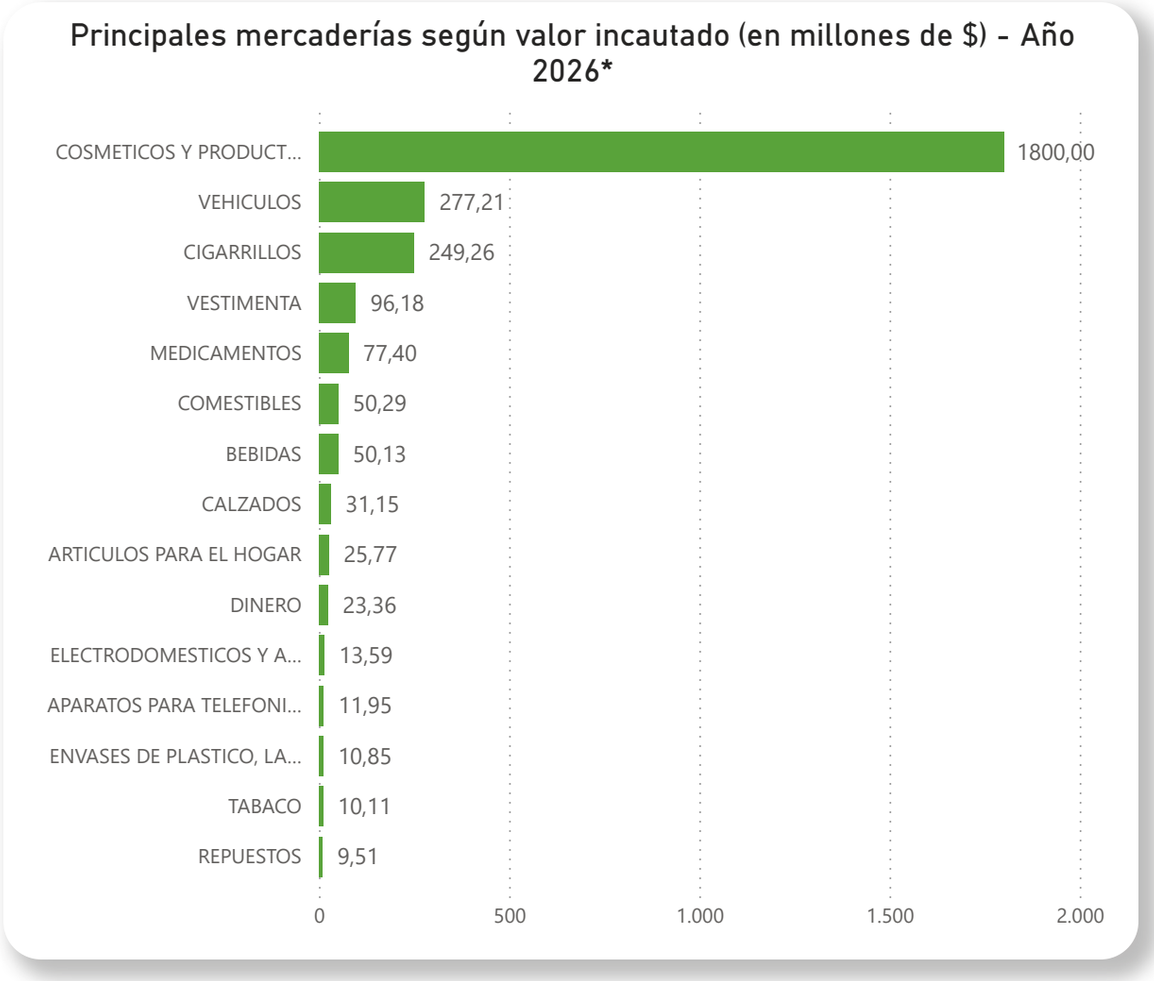

Top 15 de mercaderías según valor incautado (en millones de $) - Año 2026*

TIPO DE MERCADERÍA	VALOR (en mill de $)	% DEL VALOR TOTAL INCAUTADO
COSMETICOS Y PRODUCTOS DE LIMPIEZA	1.800,00	64,46 %
VEHICULOS	277,21	9,93 %
CIGARRILLOS	249,26	8,93 %
VESTIMENTA	96,18	3,44 %
MEDICAMENTOS	77,40	2,77 %
COMESTIBLES	50,29	1,80 %
BEBIDAS	50,13	1,80 %
CALZADOS	31,15	1,12 %
ARTICULOS PARA EL HOGAR	25,77	0,92 %
DINERO	23,36	0,84 %
ELECTRODOMESTICOS Y APARATOS OPTICOS	13,59	0,49 %
APARATOS PARA TELEFONIA Y ACCESORIOS	11,95	0,43 %
ENVASES DE PLASTICO, LATA, VIDRIO, DIVERSOS MATERIALES	10,85	0,39 %
TABACO	10,11	0,36 %
REPUESTOS	9,51	0,34 %
Total	**2.736,77**	**98,01 %**

Notas: Se excluyen del análisis las incautaciones de drogas y las actas de incautación anuladas. Se considera el comiso secundario de vehículos. Pueden existir modificaciones posteriores a la consulta (según momento de la consulta, fecha de valoración, resultado de incautaciones, etc.). Datos actualizados al 16/11/2026. * Los datos del año en curso son parciales a la fecha de extracción de los datos. **Fuente:** Sistema LUCÍA.

INCAUTACIONES POR UBICACIÓN - ADUANA

Incautaciones según Aduana - Año 2026*

ADUANA_INCAUTACION_DESC	CANTIDAD DE INCAUTACIONES	% DEL TOTAL DE INCAUTACIONES	VALOR INCAUTADO (en mill de $)	% DE VALOR TOTAL INCAUTADO
CHUY	439	11,49 %	40,56	1,45 %
RIVERA	429	11,23 %	100,58	3,60 %
FRAY BENTOS	423	11,07 %	39,33	1,41 %
PAYSANDU	332	8,69 %	29,35	1,05 %
RIO BRANCO	272	7,12 %	61,56	2,20 %
SALTO	272	7,12 %	55,87	2,00 %
SEDE REGIONAL OESTE(ANTES NOROESTE)	242	6,34 %	70,11	2,51 %
COLONIA	223	5,84 %	23,53	0,84 %
SEDE REGIONAL SUR	217	5,68 %	157,52	5,64 %
CARRASCO	198	5,18 %	56,30	2,02 %
SEDE REGIONAL NORTE	170	4,45 %	118,22	4,23 %
ACEGUA	159	4,16 %	38,70	1,39 %
ARTIGAS	152	3,98 %	45,57	1,63 %
BELLA UNION	95	2,49 %	16,45	0,59 %
GRIA	80	2,09 %	389,88	13,96 %
MONTEVIDEO	77	2,02 %	897,64	32,15 %
PUNTA DEL ESTE	21	0,55 %	6,52	0,23 %
CARMELO	7	0,18 %	0,69	0,02 %
NUEVA PALMIRA	5	0,13 %	0,77	0,03 %
DIPILAN	4	0,10 %	642,30	23,00 %
ROCHA	3	0,08 %	0,80	0,03 %
Total	**3820**	**100,00 %**	**2.792,28**	**100,00 %**

Notas: Se excluyen del análisis las incautaciones de drogas y las actas de incautación anuladas. Se considera el comiso secundario de vehículos. Pueden existir modificaciones posteriores a la consulta (según momento de la consulta, fecha de valoración, resultado de incautaciones, etc.). Datos actualizados al 16/11/2026. * Los datos del año en curso son parciales a la fecha de extracción de los datos. **Fuente:** Sistema LUCÍA.