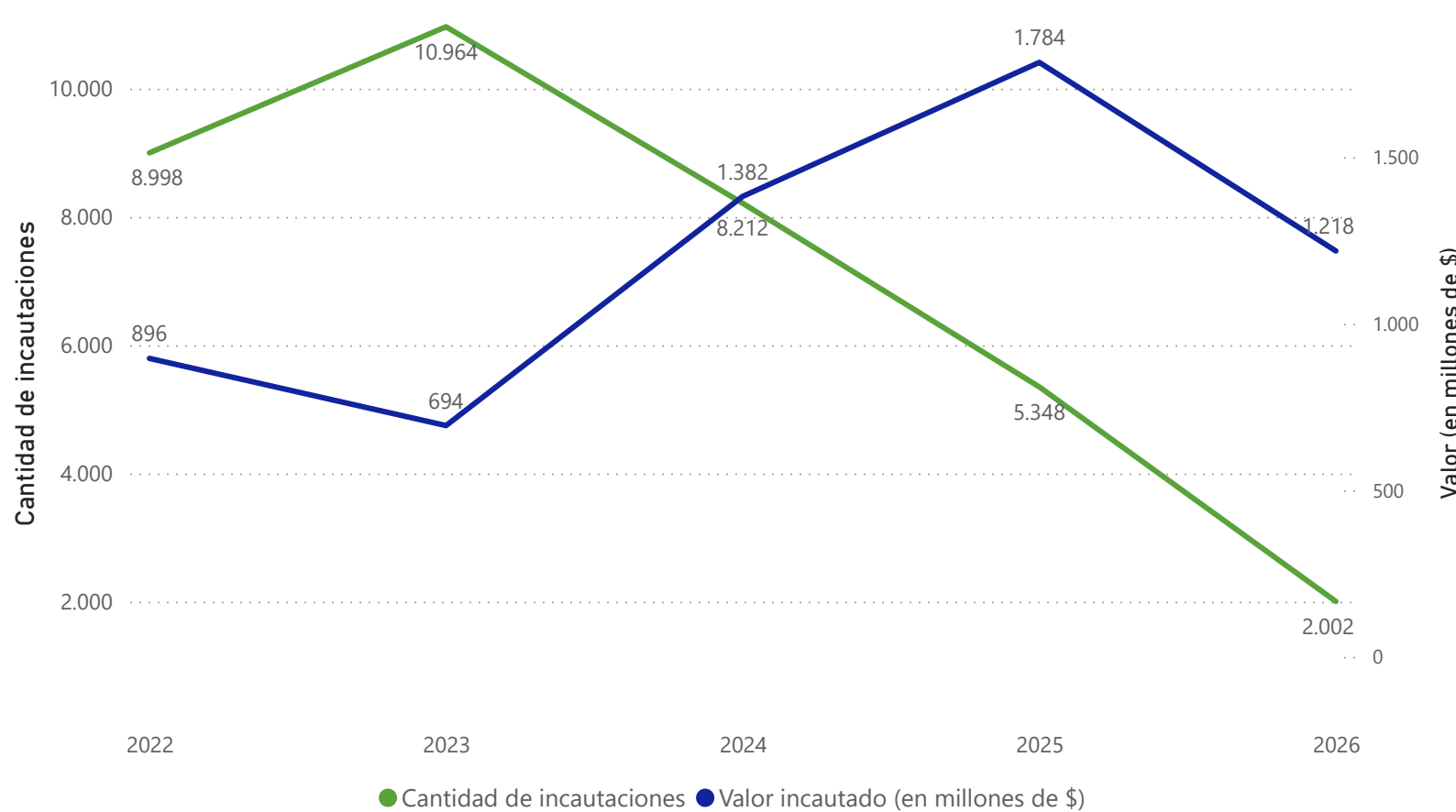


INFORME - INCAUTACIONES

Evolución anual - Cantidad y Valor de Incautaciones



TOTALES: PERÍODO 2022-2026

35.524

Cantidad de incautaciones

5.974

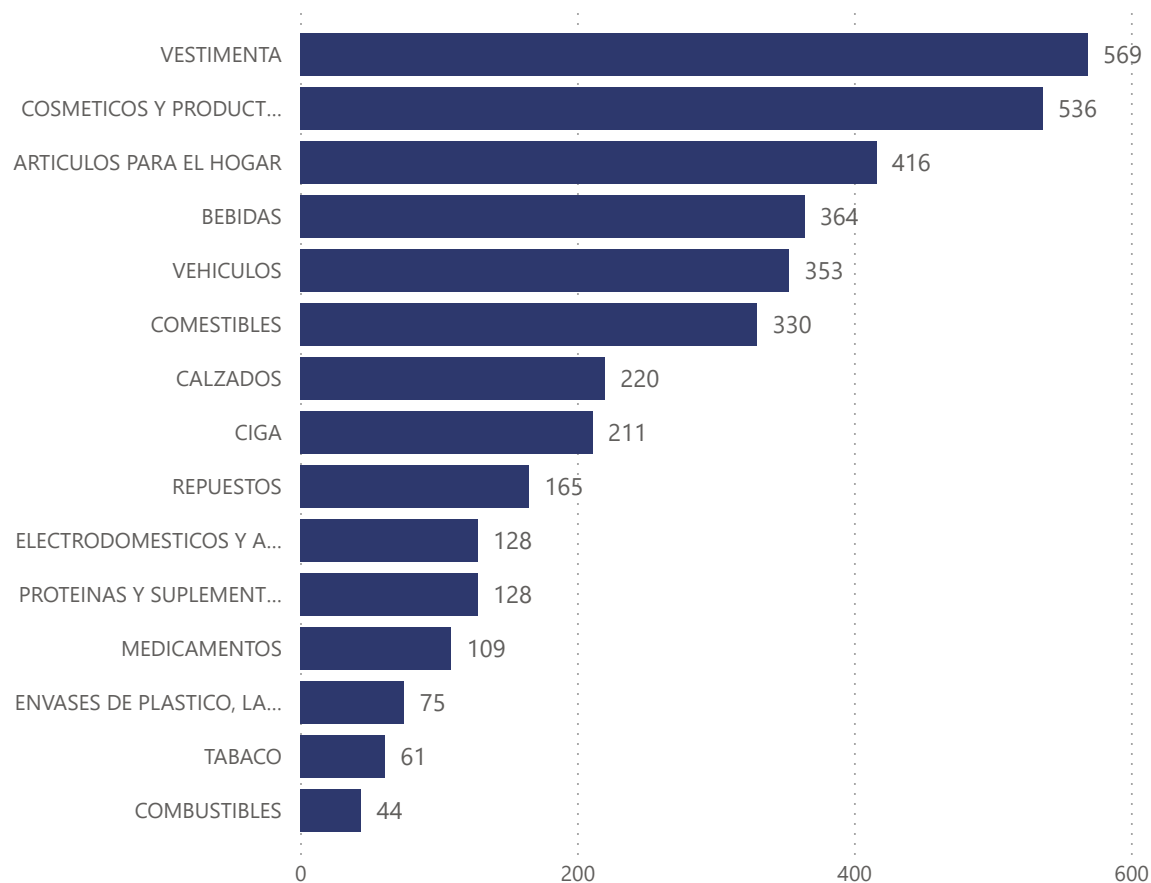
Valor incautado (en mill de \$)

Notas: Se excluyen del análisis las incautaciones de drogas y las actas de incautación anuladas. Se considera el comiso secundario de vehículos. Pueden existir modificaciones posteriores a la consulta (según momento de la consulta, fecha de valoración, resultado de incautaciones, etc.). Los datos del año en curso son parciales a la fecha de extracción de los datos. Datos actualizados al 09/6/2026.

Fuente: Sistema LUCÍA.

PRINCIPALES MERCADERÍAS - CANTIDAD DE INCAUTACIONES

Principales mercaderías según cantidad de incautaciones - Año 2026



Top 15 de mercaderías según cantidad de incautaciones - Año 2026

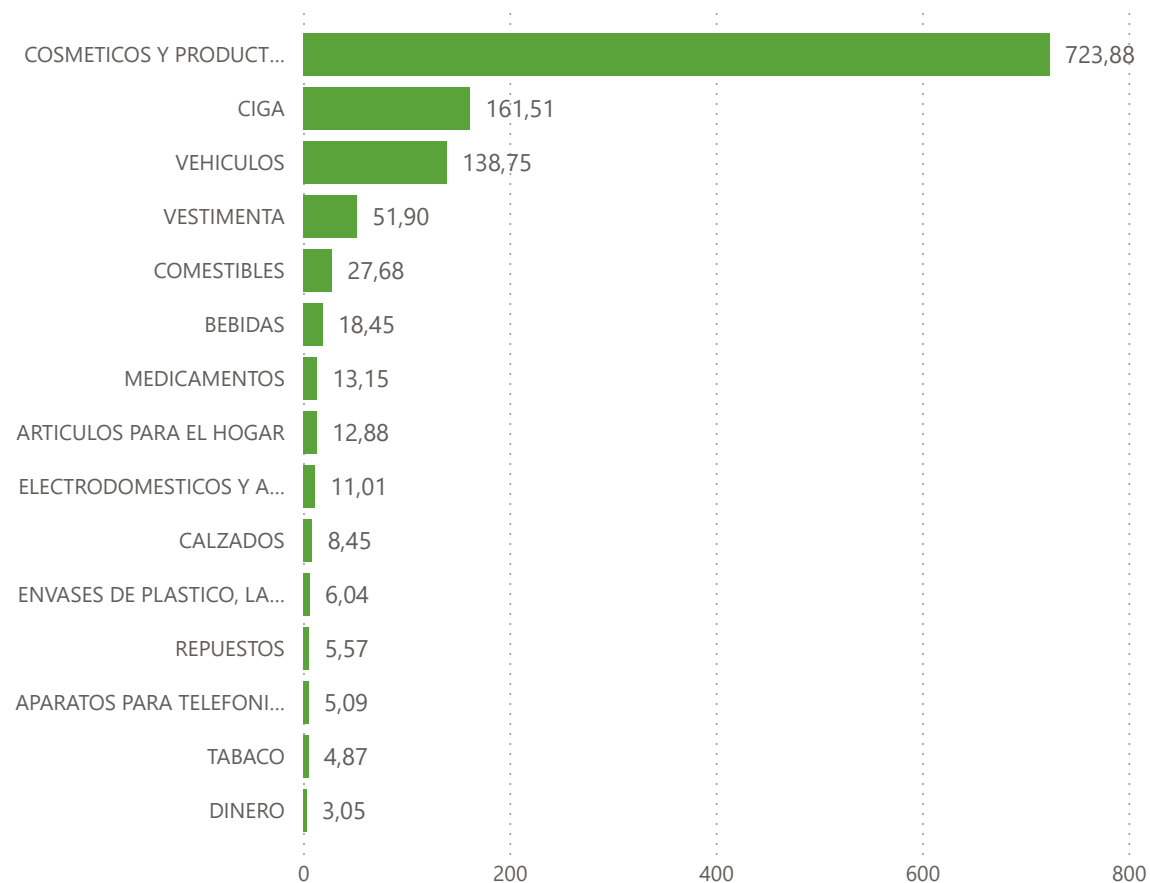
TIPO DE MERCADERÍA	# INCAUTACIONES	% DEL TOTAL DE INCAUTACIONES
VESTIMENTA	569	28,42 %
COSMETICOS Y PRODUCTOS DE LIMPIEZA	536	26,77 %
ARTICULOS PARA EL HOGAR	416	20,78 %
BEBIDAS	364	18,18 %
VEHICULOS	353	17,63 %
COMESTIBLES	330	16,48 %
CALZADOS	220	10,99 %
CIGA	211	10,54 %
REPUESTOS	165	8,24 %
ELECTRODOMESTICOS Y APARATOS OPTICOS	128	6,39 %
PROTEINAS Y SUPLEMENTOS DEPORTIVOS	128	6,39 %
MEDICAMENTOS	109	5,44 %
ENVASES DE PLASTICO, LATA, VIDRIO, DIVERSOS MATERIALES	75	3,75 %
TABACO	61	3,05 %
COMBUSTIBLES	44	2,20 %
Total	1870	93,41 %

Notas: Se excluyen del análisis las incautaciones de drogas y las actas de incautación anuladas. Se considera el comiso secundario de vehículos. Pueden existir modificaciones posteriores a la consulta (según momento de la consulta, fecha de valoración, resultado de incautaciones, etc.). Los datos del año en curso son parciales a la fecha de extracción de los datos. Datos actualizados al 09/6/2026.

Fuente: Sistema LUCÍA.

PRINCIPALES MERCADERÍAS - VALOR DE INCAUTACIONES

Principales mercaderías según valor incautado (en millones de \$) - Año 2026



Top 15 de mercaderías según valor incautado (en millones de \$) - Año 2026

TIPO DE MERCADERÍA	VALOR (en mill de \$)	% DEL VALOR TOTAL INCAUTADO
COSMETICOS Y PRODUCTOS DE LIMPIEZA	723,88	59,42 %
CIGA	161,51	13,26 %
VEHICULOS	138,75	11,39 %
VESTIMENTA	51,90	4,26 %
COMESTIBLES	27,68	2,27 %
BEBIDAS	18,45	1,51 %
MEDICAMENTOS	13,15	1,08 %
ARTICULOS PARA EL HOGAR	12,88	1,06 %
ELECTRODOMESTICOS Y APARATOS OPTICOS	11,01	0,90 %
CALZADOS	8,45	0,69 %
ENVASES DE PLASTICO, LATA, VIDRIO, DIVERSOS MATERIALES	6,04	0,50 %
REPUESTOS	5,57	0,46 %
APARATOS PARA TELEFONIA Y ACCESORIOS	5,09	0,42 %
TABACO	4,87	0,40 %
DINERO	3,05	0,25 %
Total	1.192,28	97,88 %

Notas: Se excluyen del análisis las incautaciones de drogas y las actas de incautación anuladas. Se considera el comiso secundario de vehículos. Pueden existir modificaciones posteriores a la consulta (según momento de la consulta, fecha de valoración, resultado de incautaciones, etc.). Los datos del año en curso son parciales a la fecha de extracción de los datos. Datos actualizados al 09/6/2026.

Fuente: Sistema LUCÍA.

INCAUTACIONES POR UBICACIÓN - ADUANA

Incautaciones según Aduana - Año 2026

ADUANA	CANTIDAD DE INCAUTACIONES	% DEL TOTAL DE INCAUTACIONES	VALOR INCAUTADO (en mill de \$)	% DE VALOR TOTAL INCAUTADO
FRAY BENTOS	245	12,24 %	14,58	1,20 %
CHUY	226	11,29 %	21,16	1,74 %
RIVERA	204	10,19 %	52,68	4,32 %
RIO BRANCO	165	8,24 %	24,91	2,04 %
SALTO	155	7,74 %	44,81	3,68 %
COLONIA	134	6,69 %	12,16	1,00 %
PAYSANDU	134	6,69 %	10,41	0,85 %
SEDE REGIONAL OESTE(ANTES NOROESTE)	129	6,44 %	32,32	2,65 %
SEDE REGIONAL SUR	112	5,59 %	60,54	4,97 %
CARRASCO	106	5,29 %	30,31	2,49 %
SEDE REGIONAL NORTE	96	4,80 %	61,77	5,07 %
ARTIGAS	85	4,25 %	22,11	1,81 %
ACEGUA	76	3,80 %	17,80	1,46 %
GRIA	51	2,55 %	110,10	9,04 %
MONTEVIDEO	41	2,05 %	680,08	55,83 %
BELLA UNION	27	1,35 %	4,93	0,40 %
PUNTA DEL ESTE	9	0,45 %	4,17	0,34 %
NUEVA PALMIRA	4	0,20 %	0,75	0,06 %
CARMELO	2	0,10 %	0,54	0,04 %
DIPILAN	1	0,05 %	12,02	0,99 %
Total	2002	100,00 %	1.218,16	100,00 %

Notas: Se excluyen del análisis las incautaciones de drogas y las actas de incautación anuladas. Se considera el comiso secundario de vehículos. Pueden existir modificaciones posteriores a la consulta (según momento de la consulta, fecha de valoración, resultado de incautaciones, etc.). Los datos del año en curso son parciales a la fecha de extracción de los datos. Datos actualizados al 09/6/2026.

Fuente: Sistema LUCÍA.