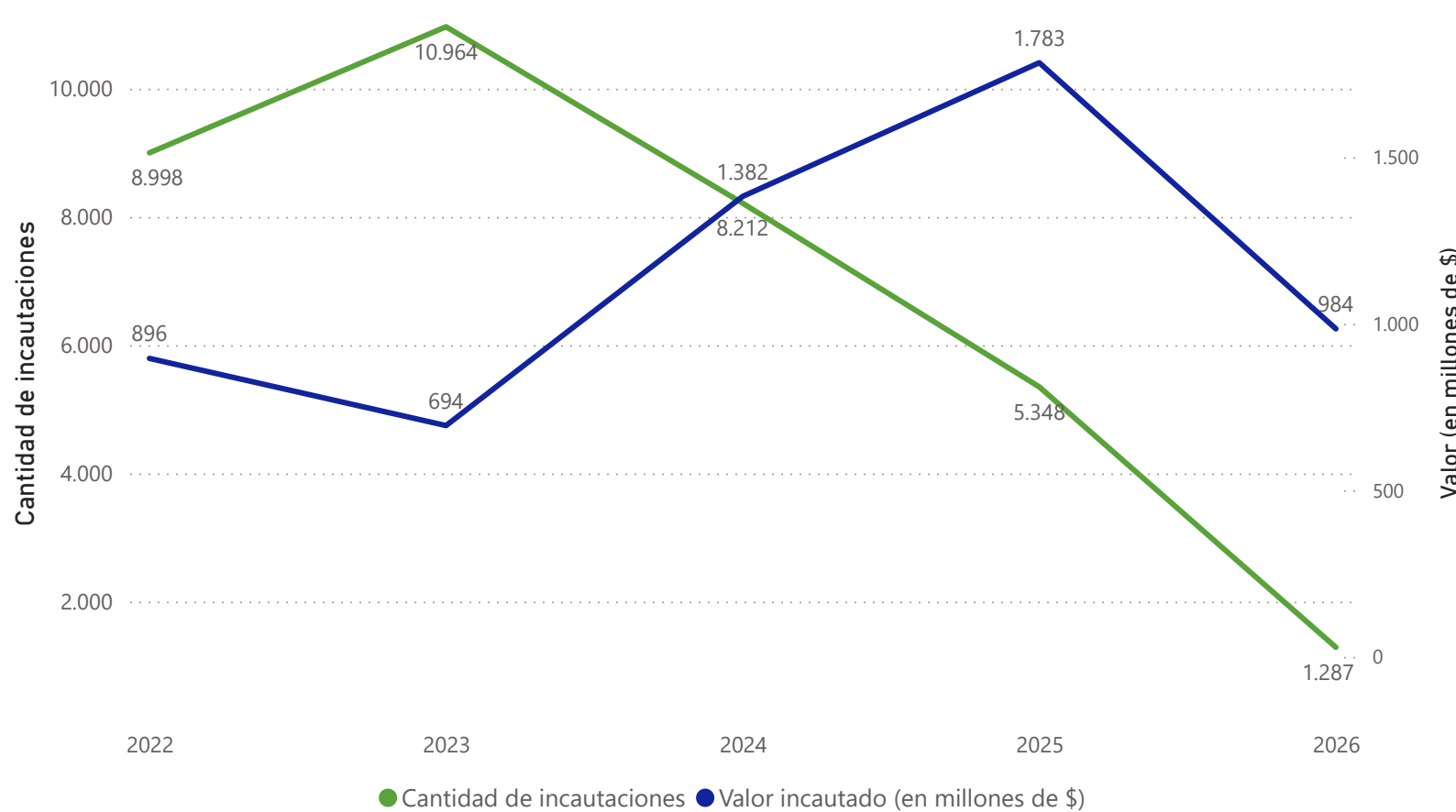


INFORME - INCAUTACIONES

Evolución anual - Cantidad y Valor de Incautaciones



TOTALES: PERÍODO 2022-2026

34.809

Cantidad de incautaciones

5.739

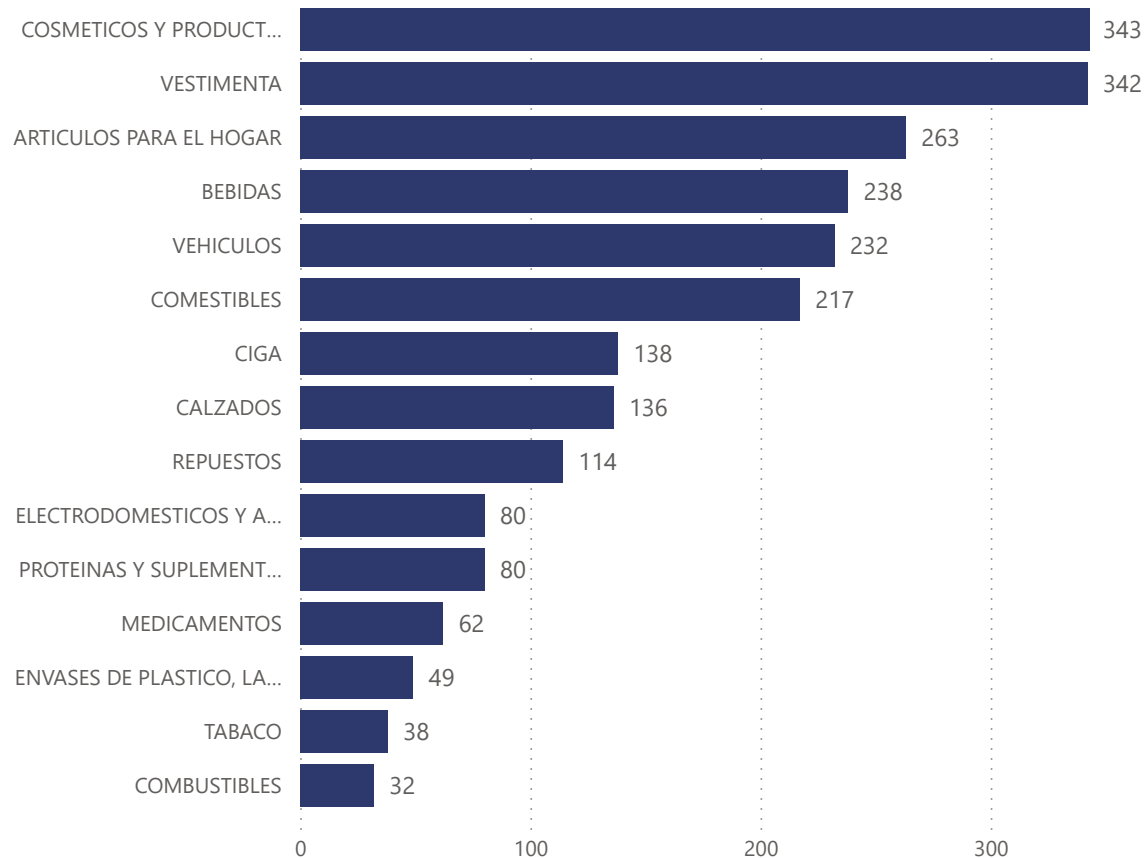
Valor incautado (en mill de \$)

Notas: Se excluyen del análisis las incautaciones de drogas y las actas de incautación anuladas. Se considera el comiso secundario de vehículos. Pueden existir modificaciones posteriores a la consulta (según momento de la consulta, fecha de valoración, resultado de incautaciones, etc.). Los datos del año en curso son parciales a la fecha de extracción de los datos. Datos actualizados al 13/4/2026.

Fuente: Sistema LUCÍA.

PRINCIPALES MERCADERÍAS - CANTIDAD DE INCAUTACIONES

Principales mercaderías según cantidad de incautaciones - Año 2026



Top 15 de mercaderías según cantidad de incautaciones - Año 2026

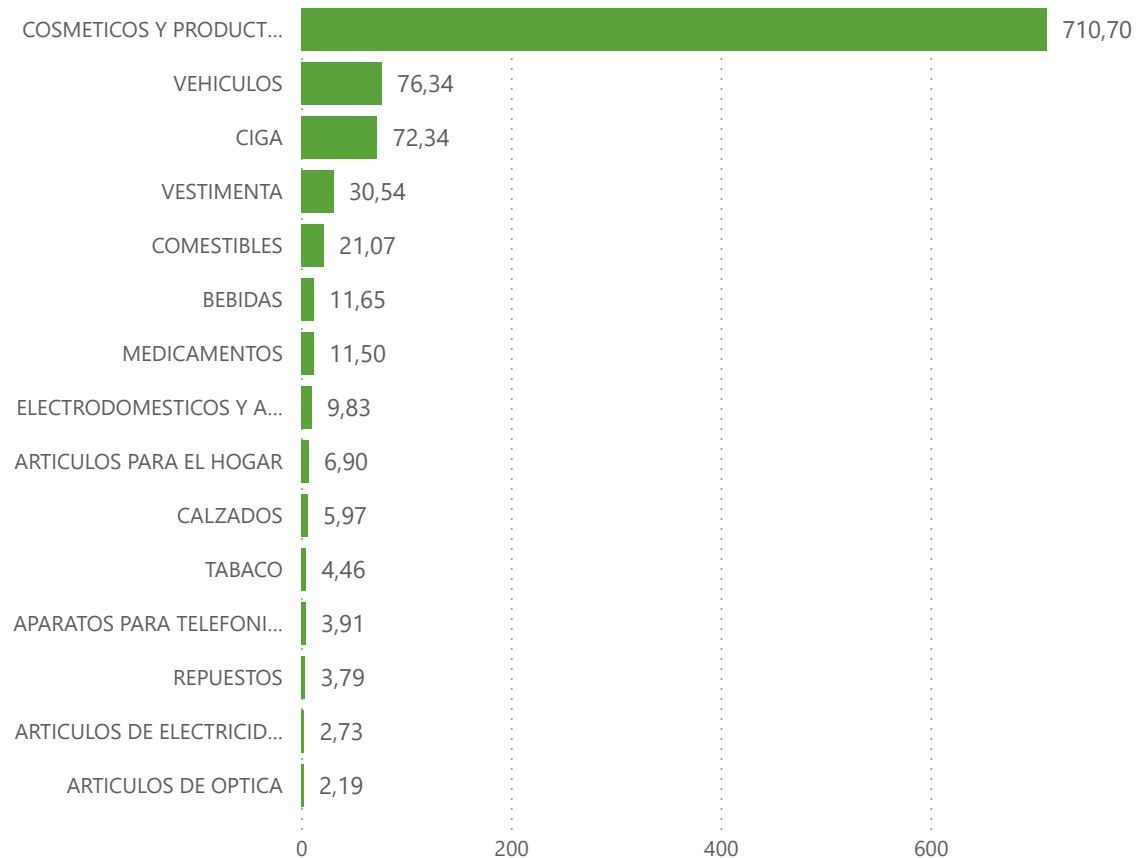
TIPO DE MERCADERÍA	# INCAUTACIONES	% DEL TOTAL DE INCAUTACIONES
COSMETICOS Y PRODUCTOS DE LIMPIEZA	343	26,65 %
VESTIMENTA	342	26,57 %
ARTICULOS PARA EL HOGAR	263	20,44 %
BEBIDAS	238	18,49 %
VEHICULOS	232	18,03 %
COMESTIBLES	217	16,86 %
CIGA	138	10,72 %
CALZADOS	136	10,57 %
REPUESTOS	114	8,86 %
ELECTRODOMESTICOS Y APARATOS OPTICOS	80	6,22 %
PROTEINAS Y SUPLEMENTOS DEPORTIVOS	80	6,22 %
MEDICAMENTOS	62	4,82 %
ENVASES DE PLASTICO, LATA, VIDRIO, DIVERSOS MATERIALES	49	3,81 %
TABACO	38	2,95 %
COMBUSTIBLES	32	2,49 %
Total	1202	93,40 %

Notas: Se excluyen del análisis las incautaciones de drogas y las actas de incautación anuladas. Se considera el comiso secundario de vehículos. Pueden existir modificaciones posteriores a la consulta (según momento de la consulta, fecha de valoración, resultado de incautaciones, etc.). Los datos del año en curso son parciales a la fecha de extracción de los datos. Datos actualizados al 13/4/2026.

Fuente: Sistema LUCÍA.

PRINCIPALES MERCADERÍAS - VALOR DE INCAUTACIONES

Principales mercaderías según valor incautado (en millones de \$) - Año 2026



Top 15 de mercaderías según valor incautado (en millones de \$) - Año 2026

TIPO DE MERCADERÍA	VALOR (en mill de \$)	% DEL VALOR TOTAL INCAUTADO
COSMETICOS Y PRODUCTOS DE LIMPIEZA	710,70	72,19 %
VEHICULOS	76,34	7,76 %
CIGA	72,34	7,35 %
VESTIMENTA	30,54	3,10 %
COMESTIBLES	21,07	2,14 %
BEBIDAS	11,65	1,18 %
MEDICAMENTOS	11,50	1,17 %
ELECTRODOMESTICOS Y APARATOS OPTICOS	9,83	1,00 %
ARTICULOS PARA EL HOGAR	6,90	0,70 %
CALZADOS	5,97	0,61 %
TABACO	4,46	0,45 %
APARATOS PARA TELEFONIA Y ACCESORIOS	3,91	0,40 %
REPUESTOS	3,79	0,38 %
ARTICULOS DE ELECTRICIDAD	2,73	0,28 %
ARTICULOS DE OPTICA	2,19	0,22 %
Total	973,93	98,93 %

Notas: Se excluyen del análisis las incautaciones de drogas y las actas de incautación anuladas. Se considera el comiso secundario de vehículos. Pueden existir modificaciones posteriores a la consulta (según momento de la consulta, fecha de valoración, resultado de incautaciones, etc.). Los datos del año en curso son parciales a la fecha de extracción de los datos. Datos actualizados al 13/4/2026.

Fuente: Sistema LUCÍA.

INCAUTACIONES POR UBICACIÓN - ADUANA

Incautaciones según Aduana - Año 2026

ADUANA	CANTIDAD DE INCAUTACIONES	% DEL TOTAL DE INCAUTACIONES	VALOR INCAUTADO (en mill de \$)	% DE VALOR TOTAL INCAUTADO
FRAY BENTOS	147	11,42 %	9,71	0,99 %
RIVERA	145	11,27 %	33,17	3,37 %
RIO BRANCO	122	9,48 %	16,61	1,69 %
CHUY	116	9,01 %	9,11	0,93 %
SALTO	111	8,62 %	25,11	2,55 %
COLONIA	97	7,54 %	7,39	0,75 %
PAYSANDU	88	6,84 %	6,48	0,66 %
SEDE REGIONAL OESTE(ANTES NOROESTE)	77	5,98 %	18,24	1,85 %
SEDE REGIONAL NORTE	66	5,13 %	45,86	4,66 %
SEDE REGIONAL SUR	64	4,97 %	30,18	3,07 %
CARRASCO	63	4,90 %	23,13	2,35 %
ACEGUA	52	4,04 %	14,32	1,45 %
ARTIGAS	51	3,96 %	15,04	1,53 %
GRIA	36	2,80 %	36,04	3,66 %
BELLA UNION	21	1,63 %	1,60	0,16 %
MONTEVIDEO	19	1,48 %	676,08	68,68 %
PUNTA DEL ESTE	8	0,62 %	4,16	0,42 %
NUEVA PALMIRA	3	0,23 %	0,17	0,02 %
DIPILAN	1	0,08 %	12,02	1,22 %
Total	1287	100,00 %	984,42	100,00 %

Notas: Se excluyen del análisis las incautaciones de drogas y las actas de incautación anuladas. Se considera el comiso secundario de vehículos. Pueden existir modificaciones posteriores a la consulta (según momento de la consulta, fecha de valoración, resultado de incautaciones, etc.). Los datos del año en curso son parciales a la fecha de extracción de los datos. Datos actualizados al 13/4/2026.

Fuente: Sistema LUCÍA.