


---

# Procedimiento emisión y control de Certificados Derivados de mercaderías almacenadas en depósitos en Zona Franca del Decreto 253/019

Versión: 18/12/2023

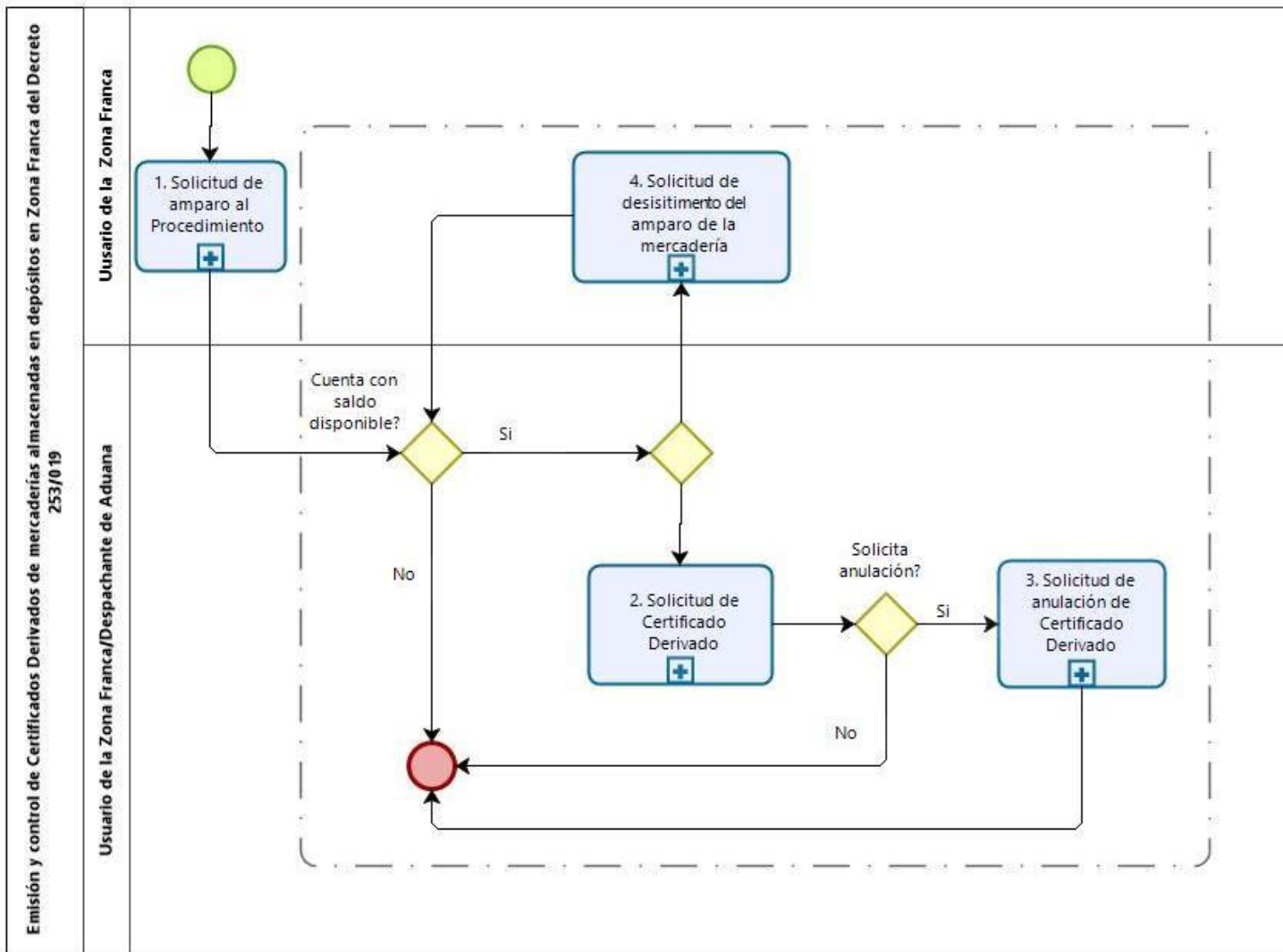
---

	<b>PROCESO</b>	Cod.:
	Ficha Técnica: Emisión y control de Certificados Derivados de mercaderías almacenadas en depósitos en Zona Franca del Decreto 253/019	

#### Información del Proceso

<b>Proceso de Negocio al que pertenece</b>	
<b>Dueño del proceso</b>	AGOA
<b>Participantes</b>	Usuario de la Zona Franca, Despachante de Aduana
<b>Subprocesos</b>	Solicitud de Amparo al Procedimiento; Solicitud de Certificado Derivado; Solicitud de anulación de Certificado Derivado; Solicitud de desistimiento del amparo de la mercadería.

<b>Normativa relacionada</b>	<p>Orden del Día N° 69/2012 de fecha 14 de setiembre de 2012.</p> <p>Decreto N° 97/015 de fecha 20 de marzo de 2015.</p> <p>Decreto N° 56/016 de fecha 26 de febrero de 2016.</p> <p>Orden del Día 30/2013 de fecha 15 de mayo de 2013.</p> <p>Resolución General N° 48/2016 de fecha 11 de julio de 2016.</p> <p>Resolución General N° 67/2017 de fecha 29 de diciembre de 2017.</p> <p>Decreto N° 253/019 de fecha 2 de setiembre de 2019.</p>
<b>Instructivos relacionados</b>	<ul style="list-style-type: none"> <li>• Procedimiento DUA Digital-Importación</li> </ul>
<b>Indicadores</b>	



Número	Actividad	Responsable	Descripción	Documentos	Sistemas
--------	-----------	-------------	-------------	------------	----------

1	Solicitud de amparo al procedimiento	Usuario de la Zona Franca	1. Para iniciar el procedimiento de emisión de un Certificado Derivado se solicitará el amparo de la mercadería de acuerdo a lo establecido en el subproceso " <u>Subproceso Solicitud de Amparo al Procedimiento Zona Franca</u> "		
2	Solicitud de certificado derivado	Usuario de la Zona Franca/Despachante de Aduana	1. De contar con saldo disponible en el inventario, se podrá obtener un certificado derivado, a tales efectos, se seguirá con lo establecido en el subproceso " <u>Subproceso Solicitud de Certificado Derivado Zona Franca</u> ".		
3	Solicitud de anulación de certificado derivado	Usuario de la Zona Franca/ Despachante de Aduana	1. Una vez emitido el certificado derivado se podrá solicitar la anulación del mismo de acuerdo a lo establecido en el subproceso " <u>Subproceso Solicitud de anulación de Certificado Derivado Zona Franca</u> ", lo cual determinará la finalización del presente procedimiento.		
4	Solicitud de desistimiento del amparo de la mercadería	Usuario de la Zona Franca	1. Si hay disponibilidad en el inventario se podrá optar por el desistimiento del Amparo de la mercadería, a tales efectos se seguirá con lo establecido en el subproceso " <u>Subproceso solicitud de Desistimiento del Amparo de la Mercadería Zona Franca</u> ".		

# PROCESO

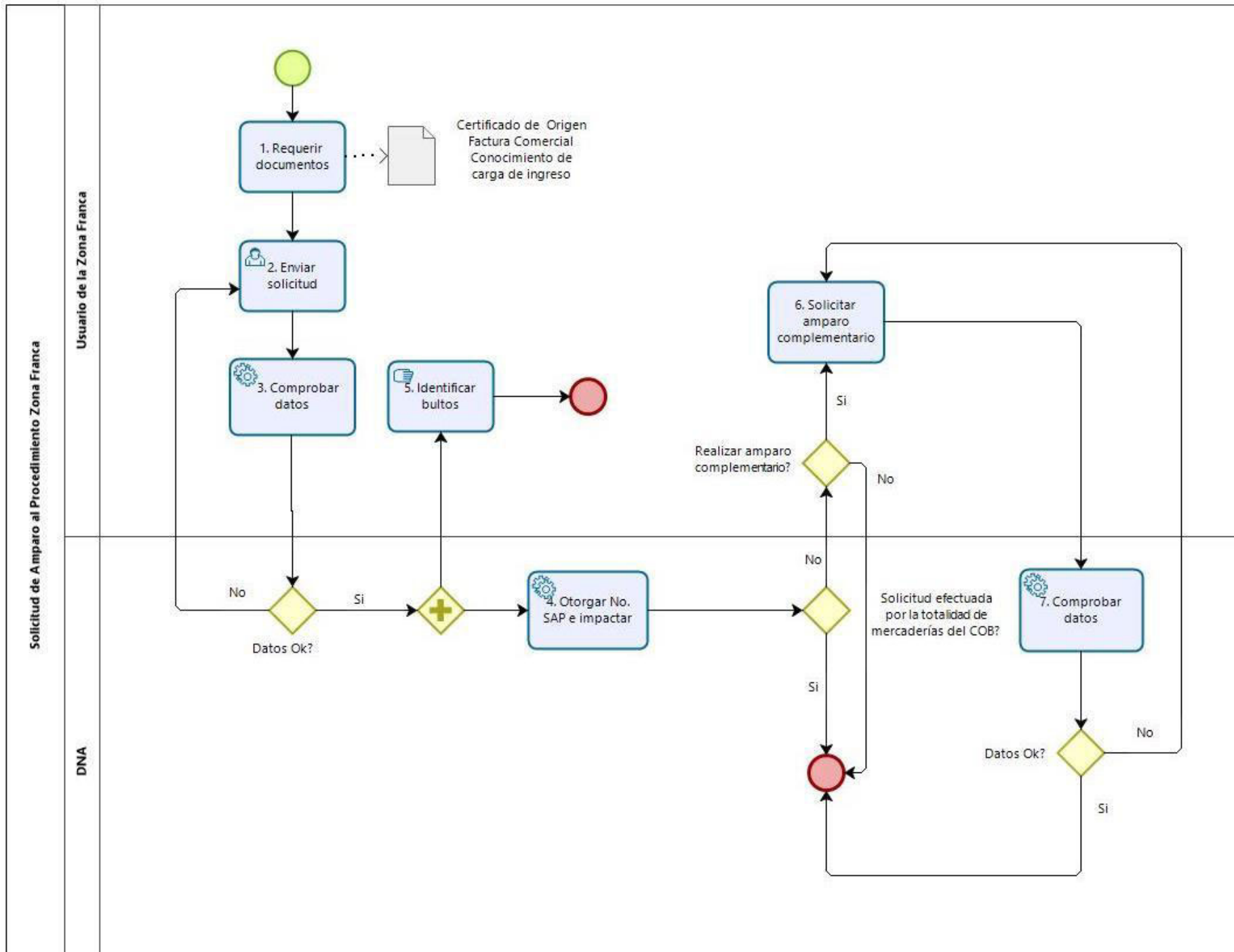
Cod.:



Ficha Técnica: Emisión y control de Certificados Derivados de mercaderías almacenadas en Zonas Francas

## Información del Subproceso

<b>Nombre del Subproceso</b>	Solicitud de Amparo al Procedimiento
<b>Objetivo del subproceso</b>	Establecer los requerimientos necesarios para la presentación de la Solicitud de Amparo al Procedimiento (SAP)
<b>Dueño del proceso</b>	AGOA
<b>Participantes</b>	Usuarios de la Zona Franca; DNA
<b>Consideraciones Generales</b>	<ol style="list-style-type: none"><li>1. En la SAP se deberán declarar por un lado las cantidades totales contenidas en cada ítem del Certificado de Origen Base (cantidades teóricas) y por otro lado, se asociarán a los ítems de la SAP el número de inventario correspondiente con las cantidades que serán objeto del Certificado Derivado (cantidades prácticas).</li><li>2. No será necesario que cada ítem de la SAP tenga asociado un número de inventario, ya que se podrá solicitar un Certificado Derivado por algunos de los ítems de la SAP, en tal sentido será suficiente con que solo un ítem de la SAP tenga un inventario asociado.</li><li>3. En caso de que la SAP se efectúe con un Certificado de Origen Digital, cuando se realice el envío del mensaje de la SAP, se tendrán que consignar los datos exactamente iguales a los contenidos en dicho Certificado, incluyendo los espacios, saltos de línea y caracteres especiales.</li><li>4. El control de la SAP por parte del funcionario interviniente se efectuará al momento de la primera solicitud del Certificados Derivado relacionada a la misma.</li></ol>



Descripción del Subproceso



Número	Actividad	Responsable	Descripción	Documentos	Sistemas
1	Requerir documentos	Usuario de la Zona Franca	1. A los efectos de la Solicitud del Amparo al Procedimiento , el Usuario de la Zona Franca requerirá los documentos indicados en el Anexo de la Resolución General, capítulo IV " <i>Requisitos y formalidades de la Solicitud de Amparo al Procedimiento</i> ", numeral 13.	Certificado de Origen Base Factura Comercial Conocimiento de carga de ingreso	



2	Enviar Solicitud	Usuario de la Zona Franca	<p>1. Obtenidos los documentos, el Usuario de la Zona Franca comunicará a través de mensajería electrónica al sistema LUCIA, su voluntad de amparar la totalidad o parte de la mercadería en su depósito.</p> <p>2.</p> <p>I. Se detallará la siguiente información:</p> <ul style="list-style-type: none"> <li>a. Fecha de ingreso a Zona Franca;</li> <li>b. Registro Único Tributario (RUT), Cédula de Identidad (CI) o pasaporte del consignatario o propietario de la mercadería, o quien tiene la disponibilidad de la misma;</li> <li>c. RUT del garante;</li> <li>d. Tipo de unidad de la mercadería en inventario, el cual debe coincidir con el declarado en el Certificado de Origen vigente (de ahora en más Certificado de Origen Base o COB);</li> <li>e. Declaración de todos los DUA precedentes relacionados con la mercadería de la SAP;</li> </ul> <p>II. Por cada COB los siguientes datos:</p> <ul style="list-style-type: none"> <li>a. Se indicará el código correspondiente al Acuerdo Comercial en base al cual se emitió el COB, de acuerdo a lo dispuesto en la RG 18/2019;</li> <li>b. Número de COB;</li> <li>c. Fecha de emisión de COB;</li> <li>d. Nombre de la repartición autorizada emisora del COB;</li> <li>e. Ciudad y país de la repartición autorizada emisora del COB;</li> <li>f. Indicar que el COB no puede ser utilizado para varias importaciones.</li> </ul> <p>III. Certificado de Origen Base, dependiendo de su formato:</p> <ul style="list-style-type: none"> <li>a. En caso de que sea papel: Imagen del COB escaneada;</li> <li>b. En caso de que sea digital (Certificado de Origen Digital (COD)): <ul style="list-style-type: none"> <li>i. La Ventanilla Única de Comercio Exterior (de ahora en más VUCE) transmitirá al Sistema LUCIA el COD validado, que previamente haya sido asociado en dicha plataforma;</li> <li>ii. Se deberá declarar en la SAP el código de documento correspondiente en función del Acuerdo al que se ampare el COB y el N° identificador VU, que fue otorgado por la VUCE.</li> </ul> </li> </ul>	Sistema LUCIA
---	------------------	---------------------------	---	---------------

IV. Por cada mercadería consignada en cada número de ítem del COB, los siguientes datos:

- a. Denominación de la mercadería, la que será idéntica con la del COB;
- b. Tipo de unidad y cantidad total de mercaderías (cantidades teóricas). En caso de que estos datos no se encuentren en el COB, se deberá agregar el tipo de unidad y cantidad total de mercadería que figura en la factura comercial;
- c. Número de inventario de la mercadería que se desea amparar correspondiente al ítem de la SAP (cantidades prácticas);
- d. Norma de Origen;
- e. Clasificación arancelaria.

V. Por cada factura comercial asociada al COB lo siguiente:

- a. Número y fecha de factura comercial:
  - i. en caso de que no haya intervención de terceros operadores, la fecha y número de factura deben coincidir con las declaradas en el COB;
  - ii. en caso de intervención de terceros operadores, el proveedor de dicha factura deberá coincidir con el operador declarado en el COB;
- b. Imagen escaneada.

VI. Por cada Conocimiento de carga de ingreso lo siguiente:

- a. Identificación de Manifiesto/Conocimiento de carga de ingreso o número de DUA con el que ingresó al inventario del depósito. Este último solo cuando la forma de transporte de la mercadería haya sido por medio propio;
- b. Imagen escaneada;


3. Declaración de correo electrónico a los efectos de realizar las comunicaciones pertinentes.

3	Comprobar datos	DNA	<p>1. El sistema LUCIA realizará las siguientes comprobaciones:</p> <ul style="list-style-type: none"> <li>a. que las cantidades establecidas en el COB, ítem por ítem, sean mayores o iguales que el saldo del inventario correspondiente;</li> <li>b. que los movimientos de inventario referenciados a la SAP de la mercadería, se correspondan al Usuario de la Zona Franca que solicitó la SAP;</li> <li>c. que un número de inventario amparado, solo tenga asociado un único ítem del COB y que esté expresado en las unidades físicas del mismo;</li> <li>d. que el COB se encuentre vigente;</li> <li>e. que la clasificación arancelaria a nivel de 6 dígitos de los DUA precedentes asociados al ítem de la SAP, sea igual al de la misma;</li> <li>f. que el DUA precedente asociado no corresponda a una Zona Franca;</li> <li>g. que los DUA precedentes declarados, tengan saldo suficiente para cubrir la cantidad del ítem de la SAP y coincidan con los declarados en el inventario generado.</li> </ul>		Sistema LUCIA
4	Otorgar N° de SAP e impactar	DNA	<p>1. Superadas las comprobaciones, el sistema LUCIA otorgará el número SAP y dará por aceptada la solicitud en forma automática.</p>		Sistema LUCIA
5	Identificar Bultos	Usuario de la Zona Franca	<p>1. El Usuario de la Zona Franca procederá a identificar los bultos amparados con etiquetado que indique el número SAP correspondiente de acuerdo a lo dispuesto en el Anexo de la Resolución General, capítulo IV, "<i>Requisitos y formalidades de la Solicitud de Amparo al Procedimiento</i>" numeral 17.</p> <p>2. Cuando la totalidad de la mercadería haya sido amparada, el presente procedimiento se dará por finalizado.</p>		
6	Solicitar amparo complementario	Usuario de la Zona Franca	<p>1. En caso de que el Usuario de la Zona Franca requiera amparar la mercadería que no fue amparada en la solicitud inicial, enviará la solicitud de amparo complementario del número de inventario correspondiente a través de un mensaje en el sistema LUCIA, indicando el número y el ítem de SAP al cual se desea asociar dicho inventario.</p>		Sistema LUCIA

7	Comprobar datos	DNA	<p>1. El Sistema controlará que el saldo del inventario por el cual se solicita el amparo complementario, sea menor o igual al saldo del ítem de la SAP con el cuál se quiere asociar el mismo.</p> <p>2. La validación determinará la finalización del presente procedimiento.</p>	Sistema LUCIA
---	-----------------	-----	---	---------------

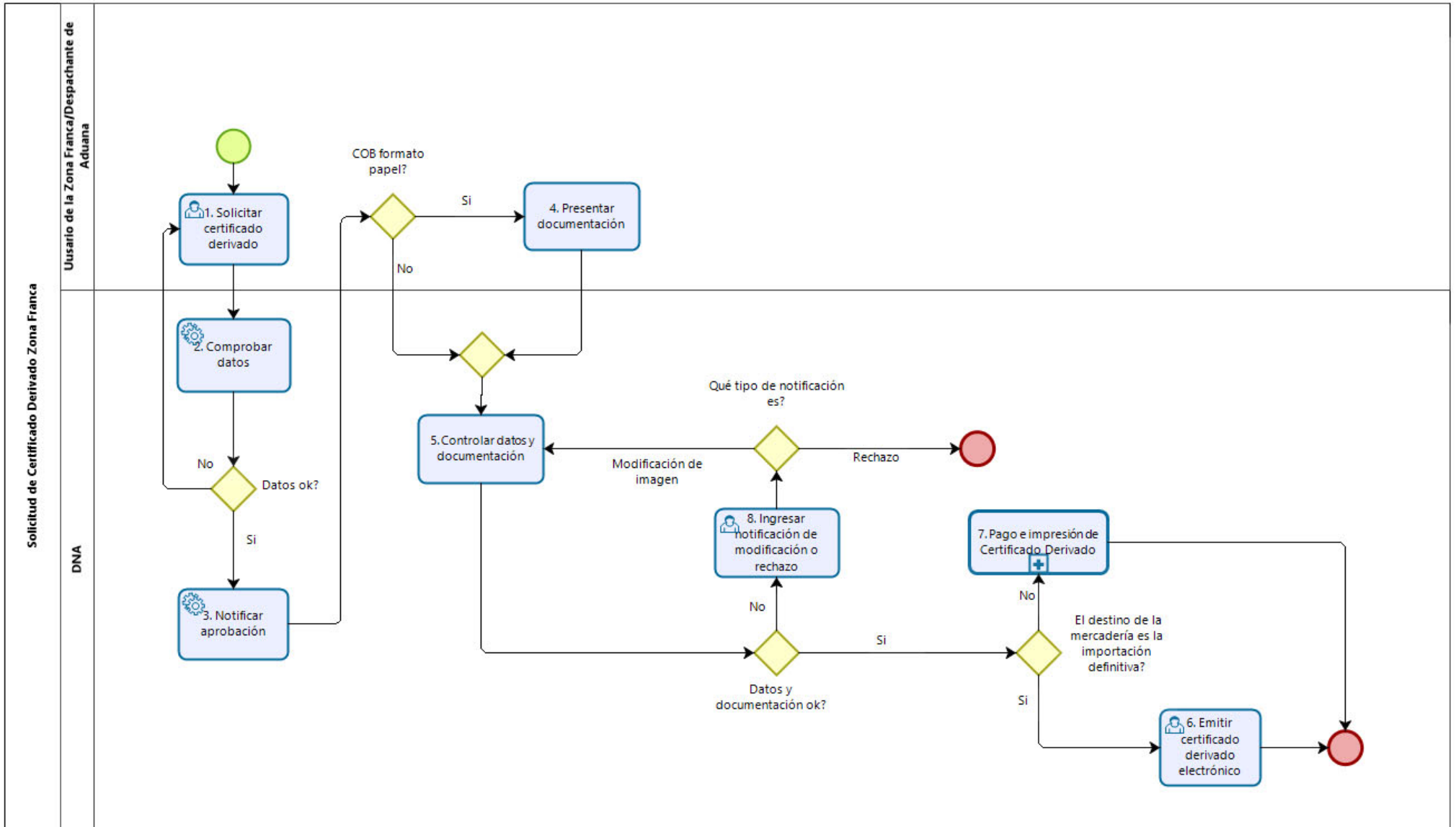
Información de los Documentos	
Certificado de Origen Base	Certificado de Origen en su vía original si es formato papel o Certificado de Origen Digital, correspondiente al Acuerdo al que se ampara la mercadería.
Factura comercial	Factura comercial correspondiente al Certificado de Origen Base.
Conocimiento de carga de ingreso	Conocimiento de carga de ingreso correspondiente al Certificado de Origen Base.

Información de los Sistemas	
Sistema LUCIA	Sistema LUCIA, sistema Informático de la Dirección Nacional de Aduanas

	<b>PROCESO</b>	Cod.: V1
	Ficha Técnica: Emisión y control de Certificados Derivados de mercaderías almacenadas en depósitos en Zona Franca	

### Información del Subproceso

<b>Nombre del Subproceso</b>	Solicitud de Certificado Derivado
<b>Objetivo del proceso</b>	Establecer los pasos a seguir en la solicitud de emisión de Certificados Derivados
<b>Dueño del proceso</b>	AGOA
<b>Participantes</b>	DNA, Usuario de la Zona Franca/Despachante de Aduana
<b>Consideraciones Generales</b>	<ul style="list-style-type: none"> <li>• El Certificado Derivado deberá tener consignado en su campo "Factura" un único número de factura comercial.</li> <li>• Podrá repetirse el número de factura comercial en Certificados Derivados de otras SAP, siempre que las cantidades que consten en la factura declarada en la solicitud de los Certificados Derivados deberán ser iguales o mayores a la sumatoria de las cantidades de los Certificados Derivados emitidos en base a la misma.</li> </ul>



**Descripción del Subproceso**

Número	Actividad	Responsable	Descripción	Documentos	Sistemas
--------	-----------	-------------	-------------	------------	----------

1	Solicitar certificado derivado	Usuario de la Zona Franca/Despachante de Aduana	<p>1. En la solicitud de emisión del certificado derivado se indicará la información que se detalla a continuación:</p> <ul style="list-style-type: none"> <li>a. Registro Único Tributario (RUT), razón social, Cédula de Identidad (CI) o pasaporte de quien actuará como remitente de la mercadería;</li> <li>b. Número de Solicitud de Amparo al Procedimiento (de ahora en más SAP);</li> <li>c. Factura comercial correspondiente a la mercadería para la cual se solicita el certificado derivado: <ul style="list-style-type: none"> <li>i. Número y fecha de factura;</li> <li>ii. Imagen escaneada;</li> </ul> </li> <li>d. Si existieran terceros operadores, por las facturas comerciales correspondientes: <ul style="list-style-type: none"> <li>i. Número y fecha de factura;</li> <li>ii. Imagen escaneada;</li> </ul> </li> <li>e. Dirección del que actuará como remitente de la mercadería;</li> <li>f. País del que actuará como remitente de la mercadería;</li> <li>g. RUT, razón social, CI o pasaporte del importador;</li> <li>h. Dirección del importador;</li> <li>i. País del importador;</li> <li>j. RUT o razón social del consignatario si existiera;</li> <li>k. País del consignatario si existiera;</li> <li>l. Puerto o lugar de salida previsto;</li> <li>m. Medio de Transporte previsto;</li> <li>n. País de destino de las mercaderías;</li> <li>o. Por cada mercadería los siguientes datos: <ul style="list-style-type: none"> <li>i. Cantidad;</li> <li>ii. Número de ítem referenciado dentro de la SAP;</li> <li>iii. Número de inventario (original o un fraccionamiento del mismo);</li> </ul> </li> </ul>		Sistema LUCIA
---	--------------------------------	---	--	--	---------------



			<p>p. En el caso que las mercaderías tengan como destino un Estado parte del MERCOSUR y que la solicitud de emisión sea presentada por el Usuario de la Zona Franca, se indicará nombre y Cédula de Identidad de las personas autorizadas por el mismo a retirar de la Aduana el certificado derivado;</p> <p>q. Indicar cualquier otra información adicional relacionada con el resto de los datos enviados, a efectos de que conste en el campo de observaciones del Certificado Derivado;</p> <p>r. Declaración de forma obligatoria de correo electrónico del solicitante;</p> <p>s. Indicar si el destino de la mercadería es un Estado Parte del MERCOSUR;</p> <p>t. En caso de que el destino de la mercadería sea otro Estado Parte del MERCOSUR se deberá indicar si la misma egresa a través de DUA Tránsito.</p>		
2	Comprobar datos	DNA	<p>1. El sistema realizará las siguientes comprobaciones:</p> <p>a. Que el número de SAP ingresado exista;</p> <p>b. Que quien envía la presente solicitud se encuentre en las categorías de Despachante de Aduana/Usuario de la Zona Franca;</p> <p>c. Si el mensaje de solicitud de certificado derivado lo envía un Usuario de la Zona Franca, que sea el mismo que envió la SAP;</p> <p>d. Que estén todas las imágenes escaneadas correspondientes a las facturas;</p> <p>e. Que el ítem arancelario que se declara en la presente solicitud, exista en la SAP;</p> <p>f. Que tenga saldo amparado en cantidad suficiente;</p> <p>g. Que la cantidad de mercadería por ítem de certificado, sea igual al saldo del inventario referenciado para el mismo ítem;</p> <p>h. Que el Certificado de Origen Base (de ahora en más COB) no se encuentre vencido respecto a la fecha de solicitud del certificado derivado.</p>		Sistema LUCIA
3	Notificar aprobación	DNA	<p>1. Una vez aprobada la solicitud se le comunicará electrónicamente al solicitante.</p>		Sistema LUCIA

4	Presentar documentación	Usuario de la Zona Franca/Despachante de Aduana	1. Cuando se trate de la primera solicitud de un Certificado Derivado, el Usuario de la Zona Franca o el Despachante de Aduana presentará ante la Administración de Aduanas correspondiente, la vía original del COB en caso de que el formato sea papel.		
---	-------------------------	---	---	--	--

5	Controlar Documentación	DNA	<p>1. El funcionario aduanero interviniente comprobará:</p> <p>I. De la Solicitud de Amparo al Procedimiento:</p> <ul style="list-style-type: none"> <li>a. que el archivo o escaneado del COB se encuentre completado en base a la normativa de origen que corresponda al Acuerdo al que se ampara;</li> <li>b. que los datos del COB sean consistentes con el resto de la documentación;</li> <li>c. que los datos de la documentación coincidan con los datos consignados en la SAP;</li> <li>d. que las imágenes escaneadas en las declaraciones electrónicas de la SAP sean consistentes con los datos declarados en la misma;</li> <li>e. que la mercadería declarada en el COB coincida con la de los inventarios amparados;</li> <li>f. que la fecha de ingreso a depósito declarada en la SAP sea consistente con la fecha de los inventarios amparados.</li> </ul> <p>II. De la solicitud de Certificado Derivado:</p> <ul style="list-style-type: none"> <li>a. que exista una solicitud de emisión de Certificado Derivado;</li> <li>b. que los datos del Certificado Derivado sean consistentes con el resto de la documentación presentada;</li> <li>c. que los datos de la documentación coincidan con los datos consignados en el Certificado Derivado;</li> <li>d. que las imágenes escaneadas en las declaraciones electrónicas del Certificado Derivado sean consistentes con los datos declarados en el mismo;</li> <li>e. que el país destino sea un Estado Parte del MERCOSUR;</li> <li>f. que los datos y documentación consignados en la solicitud del Certificado Derivado guarden relación con los datos de la SAP.</li> </ul> <p>2. Realizadas las comprobaciones anteriores, el funcionario aduanero en caso de no detectar observaciones relacionadas a los datos o documentación, ingresará al sistema LUCIA la aceptación de la solicitud que correspondiera (SAP o solicitud de Certificado Derivado).</p>	<p>Certificado de Origen Base</p> <p>Factura Comercial de Ingreso</p> <p>Factura de Egreso</p> <p>Factura terceros operadores</p>	Sistema LUCIA
---	-------------------------	-----	--	---	---------------


			3. Cuando el destino de la mercadería sea la importación definitiva, luego de la emisión del primer Certificado Derivado y siempre que la factura consignada en las nuevas solicitudes de certificados no se encuentren declaradas en otros certificados derivados correspondientes a otras SAP, las comprobaciones de las siguientes emisiones se efectuarán a través del sistema LUCIA.	
6	Emitir certificado derivado electrónico	DNA	1. Cuando el destino de la mercadería sea la importación definitiva, el funcionario de Aduanas interviniente procederá a la emisión del Certificado Derivado, lo que determinará la finalización del presente procedimiento.	Sistema LUCIA
7	Pago e impresión de Certificado Derivado	DNA	1. El funcionario de Aduanas interviniente procederá a la emisión del Certificado Derivado con destino a otro Estado Parte del MERCOSUR. 2. A efectos del pago e impresión del certificado derivado correspondiente, se estará sujeto a lo establecido en el Subproceso "Pago e impresión de Certificados Derivados Zona Franca". Lo que determinará la finalización del presente procedimiento.	
8	Ingresar notificación de modificación o rechazo	DNA	1. El funcionario interviniente en caso de detectar observaciones relacionadas a los datos o documentación de la SAP o de la solicitud de Certificado Derivado, notificará a través del sistema LUCIA lo siguiente: I. Modificación en caso de que las imágenes escaneadas no sean legibles o no permitan efectuar las comprobaciones dispuestas en la actividad N° 5; II. Rechazo en caso de que los datos consignados en la SAP o en la solicitud del Certificado Derivado no coincidan con la documentación declarada; III. Rechazo en caso de que el COB declarado en la SAP no cumpla con lo establecido en el Régimen de Origen del Acuerdo en base al cual fue emitido. 2. En caso de rechazo se dará por finalizando el presente procedimiento.	

#### Información de los Documentos

Certificado de Origen Base	Certificado de Origen en su vía original si es formato papel o Certificado de Origen Digital, correspondiente al Acuerdo al que se ampara la mercadería.
Factura comercial de ingreso	Factura comercial correspondiente al Certificado de Origen Base.

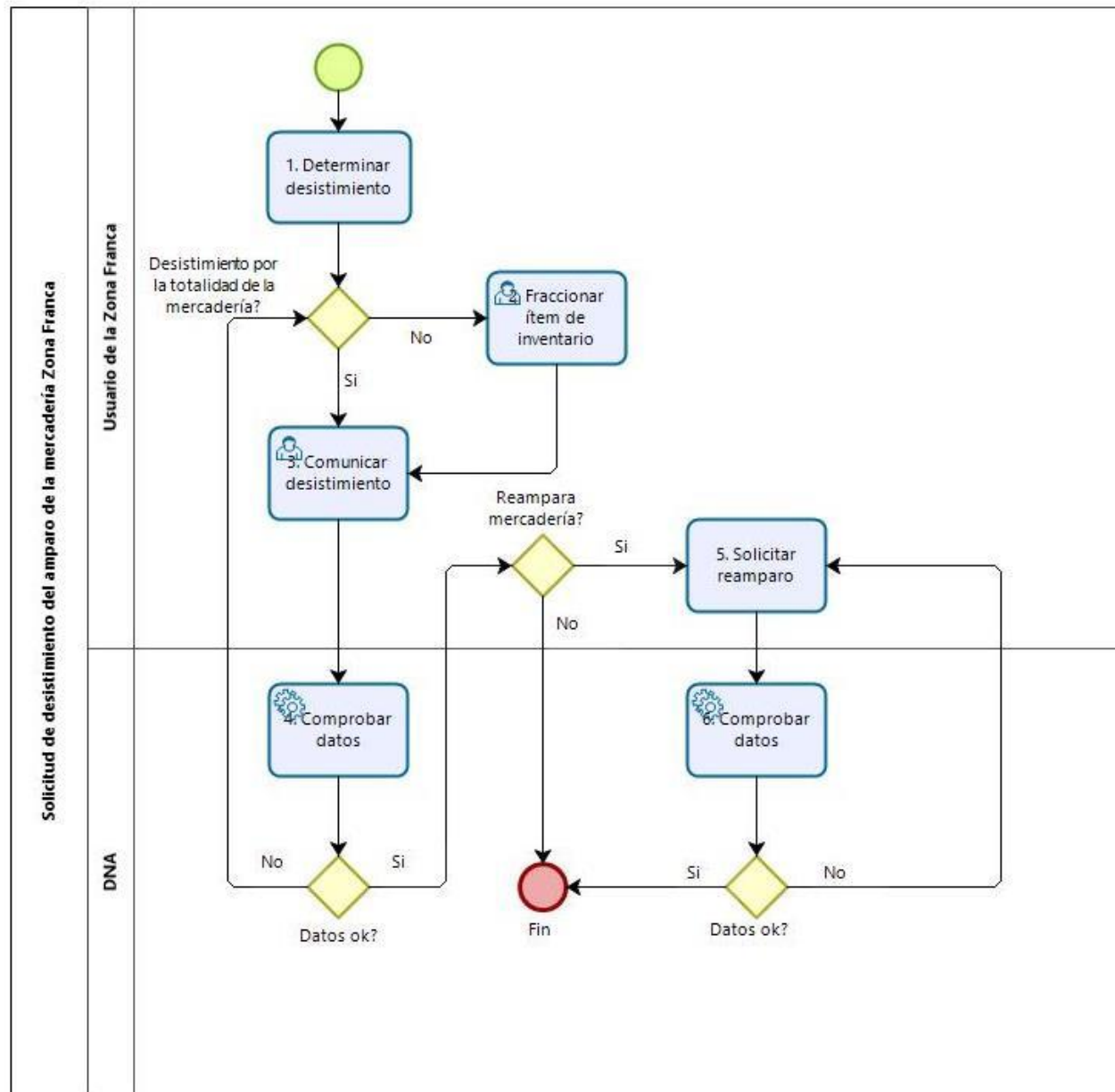
Factura comercial de egreso	Factura comercial correspondiente al Certificado Derivado.
Factura comercial terceros operadores	Factura comercial terceros operadores correspondiente al Certificado Derivado.

<b>Información de los Sistemas</b>	
<b>Sistema LUCIA</b>	Sistema LUCIA, sistema Informático de la Dirección Nacional de Aduanas

	<b>PROCESO</b>	Cod.:
	Ficha Técnica: Emisión y control de Certificados Derivados de mercaderías almacenadas en depósitos en Zona Franca del Decreto 253/019	

**Información del Subproceso**

<b>Nombre del Subproceso</b>	Solicitud de Desistimiento del Amparo de la Mercadería
<b>Objetivo del proceso</b>	Regular el trámite a seguir para la solicitud de Desistimiento del Amparo de la Mercadería.
<b>Dueño del proceso</b>	AGOA
<b>Participantes</b>	Usuario de la Zona Franca; DNA




Número	Actividad	Responsable	Descripción	Documentos	Sistemas
1	Determinar desistimiento	Usuario de la Zona Franca	1. Se determinará si el desistimiento del amparo de la mercadería se realizará por la totalidad o parte de esta.		
2	Fraccionar ítem de inventario	Usuario de la Zona Franca	1. En caso de que el desistimiento del amparo de la mercadería sea parcial, previamente se fraccionará el ítem de inventario ya que el desistimiento del amparo se referirá a la totalidad del resultado del fraccionamiento.		
3	Comunicar desistimiento	Usuario de la Zona Franca	1. Se comunicará electrónicamente la voluntad de desistir del amparo de la mercadería.		Sistema LUCIA
4	Comprobar datos	DNA	1. En caso de que los datos estén correctos, la comunicación será de impacto automático. 2. De no requerirse un reamparo, finalizará el presente procedimiento.		Sistema LUCIA
5	Solicitar reamparo	Usuario de la Zona Franca	1. En caso de que el usuario solicite volver a amparar la mercadería que fue desistida del amparo en su momento, enviará la solicitud de reamparo del número de inventario correspondiente, a través de un mensaje en el sistema LUCIA.		
6	Comprobar datos	DNA	1. El Sistema controlará que el saldo del inventario por el cual se solicita el reamparo, sea menor al saldo de la SAP con el cuál se quiere asociar el mismo. 2. La validación determinará la finalización del presente procedimiento.		Sistema LUCIA

#### Información de los Sistemas

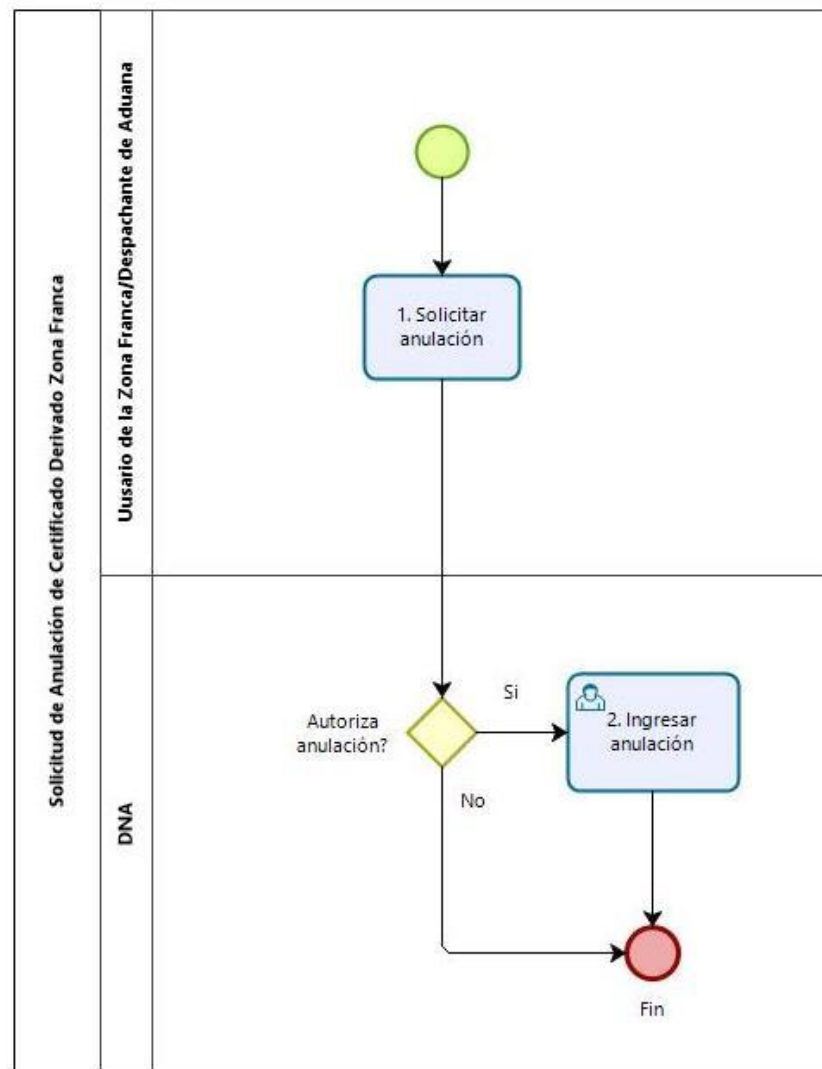
<b>Sistema LUCIA</b>	Sistema LUCIA, sistema Informático de la Dirección Nacional de Aduanas
----------------------	--



	<b>PROCESO</b>	Cod.:
	Ficha Técnica: Emisión y control de Certificados Derivados de mercaderías almacenadas en depósitos en Zona Franca del Decreto 253/019	

**Información del Subproceso**

<b>Nombre del Subproceso</b>	Solicitud de Anulación de certificado derivado
<b>Objetivo del proceso</b>	Indicar el trámite que se deberá seguir para la anulación del certificado derivado
<b>Dueño del proceso</b>	AGOA
<b>Participantes</b>	DNA; Usuario de la Zona Franca/Despachantes de Aduana



Descripción del Subproceso

Número	Actividad	Responsable	Descripción	Documentos	Sistemas
1	Solicitar Anulación	Usuario de la Zona Franca/Despachante de Aduana	<p>1. A efectos de la anulación del Certificado Derivado se procederá según sea el caso como se detalla a continuación:</p> <p>a. si el Certificado Derivado a anular es para la importación definitiva de las mercaderías, se enviará por sistema la solicitud de anulación del respectivo Certificado Derivado.</p> <p>b. si el Certificado a anular tiene como destino otro Estado Parte del MERCOSUR, se presentará un expediente GEX ante la Administración de Aduana correspondiente.</p> <p>2. El funcionario interviniente una vez analizada la solicitud, deberá proceder a su autorización o rechazo. En caso de rechazo, el funcionario interviniente deberá indicar los motivos del mismo.</p>		<p>Sistema LUCIA</p> <p>Sistema GEX</p>
2	Ingresar Anulación	DNA	<p>1. Una vez autorizada la anulación, el funcionario procederá a ingresarla al sistema, volviendo la situación de la mercadería a su estado anterior, lo que determinará la finalización del presente procedimiento.</p>		Sistema LUCIA

#### Información de los Documentos

GEX	Expediente Electrónico de la Dirección Nacional de Aduanas
-----	--

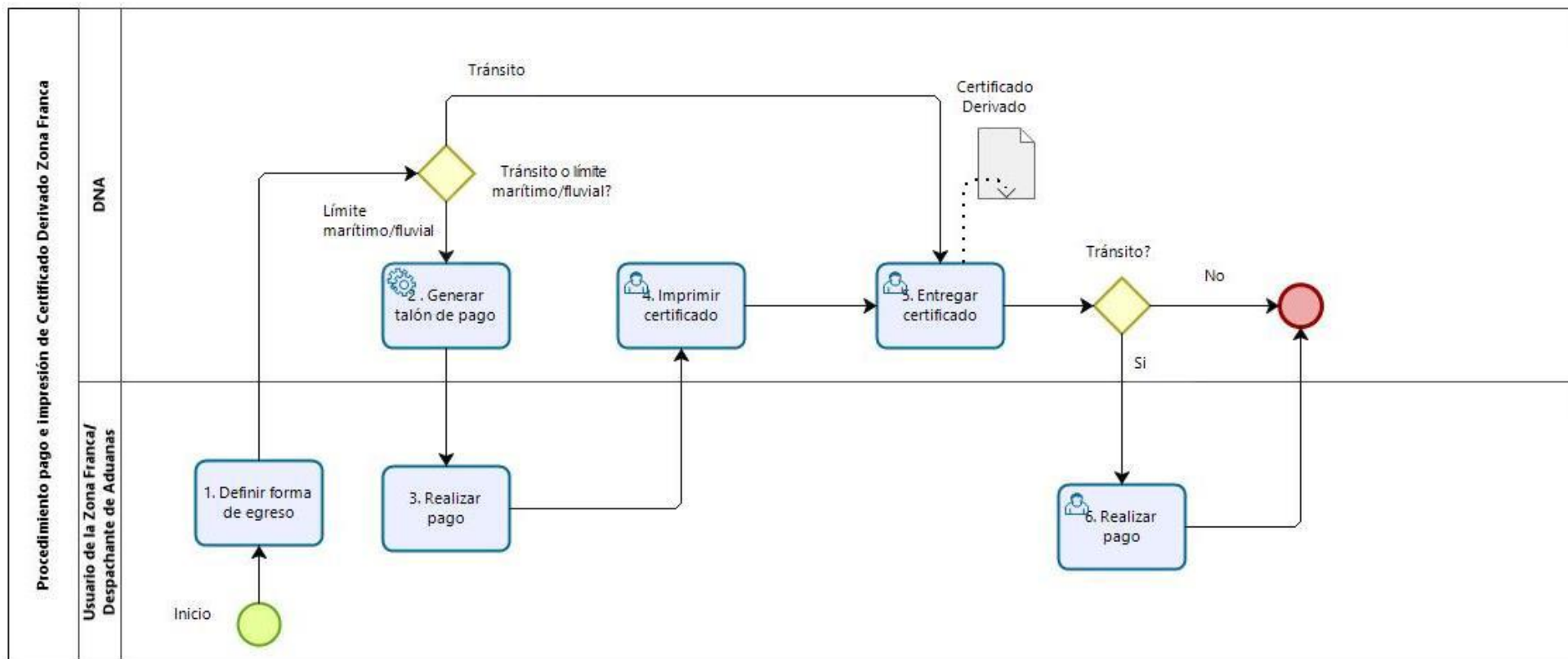
#### Información de los Sistemas

<b>Sistema LUCIA</b>	Sistema LUCIA, sistema Informático de la Dirección Nacional de Aduanas
<b>Sistema GEX</b>	Sistema informático mediante el cual se gestionan los expedientes electrónicos de la Dirección Nacional de Aduanas

	<b>PROCESO</b>	Cod.:
	Ficha Técnica: Emisión y control de Certificados Derivados de mercaderías almacenadas en depósitos en Zona Franca	

**Información del Subproceso**

<b>Nombre del Subproceso</b>	Pago e impresión de certificado derivado
<b>Objetivo del proceso</b>	Detallar los requerimientos necesarios para el pago e impresión de certificado derivado
<b>Dueño del proceso</b>	AGOA
<b>Participantes</b>	DNA; Usuario de la Zona Franca/Despachante de Aduana



### Descripción del Subproceso

Número	Actividad	Responsable	Descripción	Documentos	Sistemas
1	Definir forma de egreso	Usuario de la Zona Franca/Despachante de Aduana	1. El Usuario o Despachante de Aduana tendrá que definir en el envío de la solicitud del Certificado Derivado si el egreso de la mercadería con destino a otro Estado Parte del MERCOSUR será a través del Régimen Aduanero de Tránsito o a través de una Zona Aduanera Primaria con límite marítimo o fluvial.		

2	Generar Talón de Pago	DNA	1. Cuando el egreso sea a través de una Zona Aduanera Primaria con límite marítimo o fluvial, una vez aceptada la solicitud de emisión del Certificado Derivado, se generará de forma automática el talón de pago conforme a lo establecido en la Resolución General 32/2021 de fecha 26 de agosto de 2021.		
3	Realizar Pago	Usuario de la Zona Franca/Despachante de Aduana	1. El Usuario de la Zona Franca o el Despachante de Aduana realizará el pago a través del servicio de homebanking, quedando registrado el mismo de forma automática una vez efectuado.		
4	Imprimir certificado	DNA	1. Registrado el pago o aceptada la solicitud de emisión cuando el egreso se realice a través del Régimen Aduanero de Tránsito, se generará el mensaje de impresión del Certificado Derivado en la Aduana correspondiente, la que procederá a efectuar dicha impresión.	Certificado Derivado	
5	Entregar certificado	DNA	1. El certificado será entregado al solicitante. 2. En caso de que el egreso se produzca a través de una Zona Aduanera Primaria con límite marítimo o fluvial, finalizará el presente procedimiento.		
6	Realizar pago	Despachante de Aduana	1. El pago será efectuado a través del DUA correspondiente cuando el egreso se realice a través del DUA de Tránsito.		

#### Información de los Documentos

Certificado Derivado	Vía original del Certificado Derivado
----------------------	---------------------------------------

#### Información de los Sistemas

<b>Sistema LUCIA</b>	Sistema LUCIA, sistema Informático de la Dirección Nacional de Aduanas
----------------------	--