

# MANUAL - Declaración de Vehículos Extra MERCOSUR (DM)

## Registro de Usuario

El primer paso para realizar una declaración es registrar el usuario que ingresará dicha declaración.

Para esto se deberá ingresar un correo electrónico al cual se le enviará posteriormente una clave de acceso.

Por cada vehículo que el interesado desea declarar deberá registrar su correo electrónico para obtener un código de acceso. El correo electrónico y el código de acceso identifican la declaración.






The screenshot shows the registration form for a new declaration. At the top left is the logo of the Dirección Nacional de Aduanas. The main heading is 'Ingreso de Vehículo Extra MERCOSUR'. Below this is the sub-heading 'Registro de Nueva Declaración'. There is a text input field with a placeholder 'E-Mail'. Below the input field is a checkbox labeled 'I'm not a robot' and a reCAPTCHA widget. At the bottom left of the form area are two links: 'Olvidó su código de acceso?' and 'Dispone de un código de acceso?'. At the bottom of the form is a blue button labeled 'Confirmar'.

Al ingresar el correo electrónico, validar el captcha y presionar confirmar, se desplegará el siguiente mensaje indicando que se le enviará un correo electrónico con el código de acceso.

## Mensaje

En los próximos minutos se le enviará un código de acceso al e-mail ingresado

El correo electrónico que será enviado cuenta con el siguiente formato.

DIRECCIÓN NACIONAL DE ADUANAS | Registro de Ingreso de Vehículo Extra  
MERCOSUR  Inbox x  

aplicaciones

Tue, Aug 4, 10:05 AM   

to me ▾

Usted ha solicitado un nuevo código de acceso para el registro de ingreso de un vehículo extra MERCOSUR a la República Oriental del Uruguay.

Esta declaración tiene un plazo de validez de 10 días hábiles para hacerse efectiva ante la Dirección Nacional de Aduanas.

Su código de acceso es: **21dc13f2-a9ff-4b17-8b31-9cb10702b4e7**

Puede acceder a la declaración clickeando [AQUÍ](#)

O digitando su e-mail y código de acceso en la siguiente dirección <https://aplicaciones.aduanas.gub.uy/LuciaPubX/declaraciones.vehiculoextramercosur.vhingresso.aspx>

## Ingreso de la Declaración

Luego de haberse registrado y haber obtenido el código de acceso, el usuario deberá digitar su correo electrónico y dicho código para poder realizar la declaración.

Dirección Nacional de Aduanas

## Ingreso de Vehículo Extra MERCOSUR

Acceso a la Declaración

E-Mail

00000000-0000-0000-0000

[Olvidó su código de acceso?](#)

I'm not a robot

reCAPTCHA  
Privacy - Terms

Confirmar

Si el usuario opta por la opción de clicar sobre "AQUÍ" en el mail, ingresará directamente a la declaración sin pasar por el paso anterior.

Al ingresar al sistema, se accederá al formulario de la declaración. En este formulario el usuario deberá ingresar los datos del vehículo, del conductor y del propietario.

En el formulario algunos datos son de ingreso obligatorio y otros son opcionales.

Ingreso Obligatorio:

- Documento (tipo y número)
- Emisor documento
- Nombre
- Nacionalidad

- Residencia
- Dirección Residencia
- Teléfono
- EMail
- Propietario
- Tipo de vehículo
- Marca
- Modelo
- Año
- Matrícula
- Motor
- Chasis
- País de la matrícula
- Aduana de Ingreso

Ingreso Opcional:

- Matrícula del Tráiler
- Observación
- Otros Bienes



## Declaración de Ingreso de Vehículo Extra MERCOSUR

NÚMERO DE DECLARACIÓN 18388

ESTADO Pre-Ingreso

EMAIL usuario@dominio.com

### Datos del Conductor

\*DOCUMENTO (Ninguno) ▼

\*NÚMERO

\*EMISOR DOCUMENTO (Ninguno) ▼

\*NOMBRE

\*NACIONALIDAD (Ninguno) ▼

\*RESIDENCIA (Ninguno) ▼

\*DIRECCIÓN RESIDENCIA

\*TELÉFONO

\*EMAIL

\*PROPIETARIO? NO ▼

### Datos del Propietario

\*DOCUMENTO (Ninguno) ▼

\*NÚMERO

\*EMISOR DOCUMENTO (Ninguno) ▼

\*NOMBRE

\*NACIONALIDAD (Ninguno) ▼

\*RESIDENCIA (Ninguno) ▼



\*DIRECCIÓN RESIDENCIA

\*TELÉFONO

\*EMAIL

### Datos del Vehículo

TIPO DE VEHÍCULO (Ninguno) ▼

\*MARCA

\*MODELO

\*AÑO

\*MATRÍCULA

MATRÍCULA TRAILER

\*CHASIS

\*MOTOR

\*PAÍS DE MATRÍCULA (Ninguno) ▼

OBSERVACIÓN

OTROS BIENES Artículos afectados al uso doméstico y familiar (descripción y cantidad)

### Ingreso / Salida

\*FECHA DE INGRESO 03/08/2023

\*ADUANA DE INGRESO (Ninguno) ▼

Los datos marcados con \* son de Ingreso obligatorio

La declaración podrá ser modificada tantas veces como sea necesario mientras el vehículo no haya ingresado al país, por un plazo de 10 días hábiles. A los 10 días hábiles de ingresada la declaración, si el vehículo no ingresa al país, la declaración se anulará automáticamente.

Finalmente se podrá imprimir una constancia sin valor oficial con los datos registrados.

Luego de que el ingreso al país se efectuó y un funcionario de aduanas lo apruebe, se podrá imprimir una nueva constancia que representa la habilitación para circular por el país.



Dirección Nacional de Aduanas

### Ingreso de Vehículo Extra MERCOSUR

NÚMERO DE DECLARACIÓN	18039
E-MAIL	usuario@dominio.com
MATRÍCULA	SDFAS
ESTADO	Pre-Ingreso

[Modificar](#) [Imprimir](#)

## Reenvío de código de acceso para acceder a una declaración

En caso de extraviar el correo electrónico con el código de acceso, el usuario tiene la posibilidad que dicho código sea reenviado a la casilla de correo registrada.

Para ello deberá ingresar desde la página principal como se muestra en la imagen, especificando el correo electrónico registrado y la matrícula del vehículo.



 Dirección Nacional de Aduanas

### Ingreso de Vehículo Extra MERCOSUR

Acceso a la Declaración

E-Mail

00000000-0000-0000-0000

Olvidó su código de acceso? 

I'm not a robot  reCAPTCHA  
Privacy - Terms

**Confirmar**

 Dirección Nacional de Aduanas

### Ingreso de Vehículo Extra MERCOSUR

Reenvío de Código de Acceso

E-Mail

Matrícula

I'm not a robot  reCAPTCHA  
Privacy - Terms

**Confirmar**

{{{6590}}}