



A continuación se muestran los pasos para realizar en el sistema la traducción de la declaración en el idioma que usted seleccione desde su teléfono móvil.

## Configuración de idioma para ANDROID



### Ingreso de Vehículo Extra MERCOSUR

#### Registro de Nueva Declaración

E-Mail



No soy un robot



reCAPTCHA

[Privacidad](#) - [Condiciones](#)

[Olvidó su código de acceso?](#)

[Dispone de un código de acceso?](#)

**Confirmar**



15:24 5G 37

iapub.a

Dirección de Aduanas

### Ingreso de MERCOSUR


Registro de

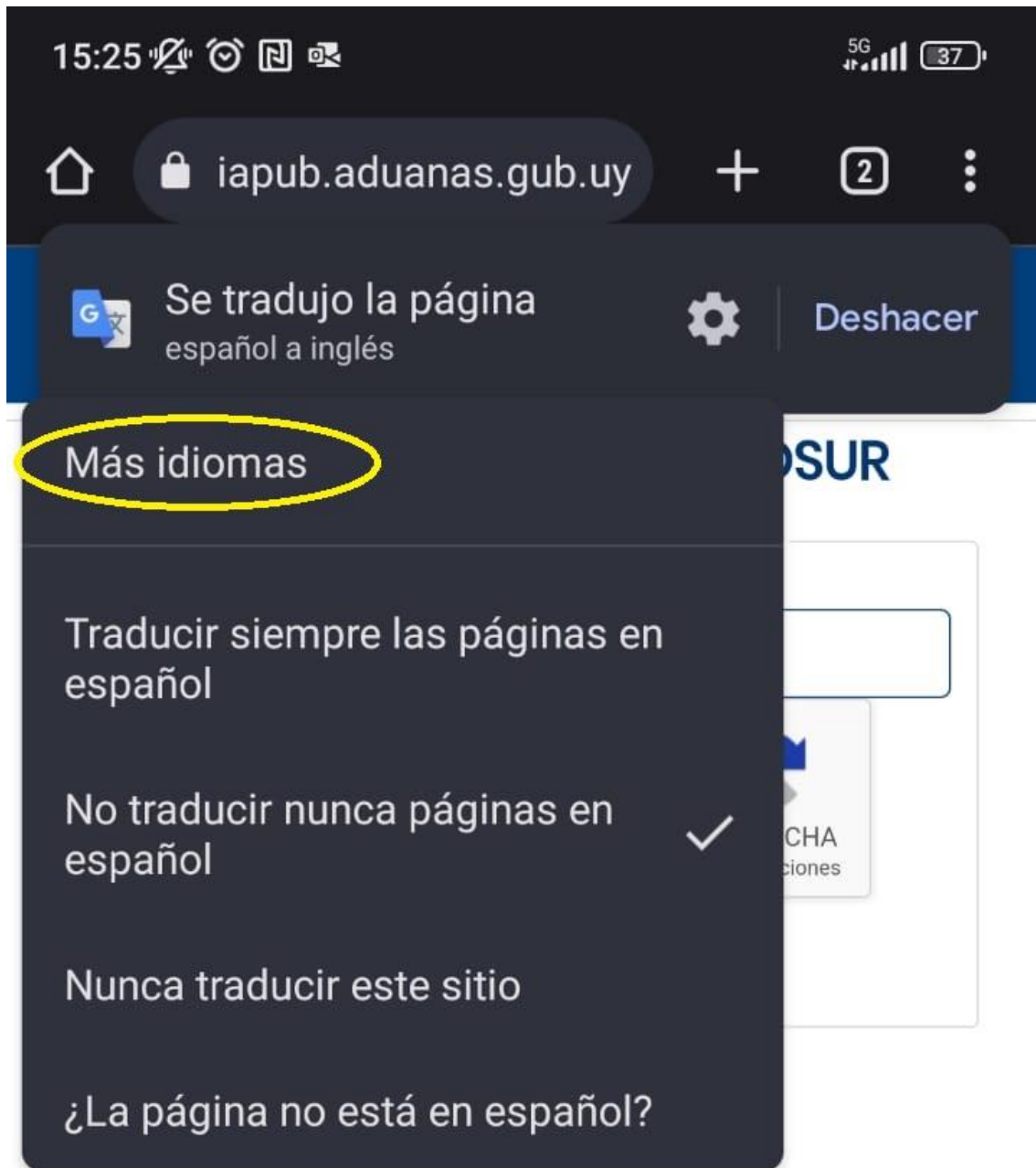
E-Mail

No soy u

[Olvidó su código](#)  
[Dispone de un código](#)

**Confirmar**

- Nueva pestaña
- Nueva pestaña de incóg...
- Historial
- Descargas
- Favoritos
- Pestañas recientes
- Compartir... 
- Buscar en la página
- Traducir...**
- Agregar a la pantalla prin...
- Sitio para comput...
- Configuración
- Ayuda y comentarios





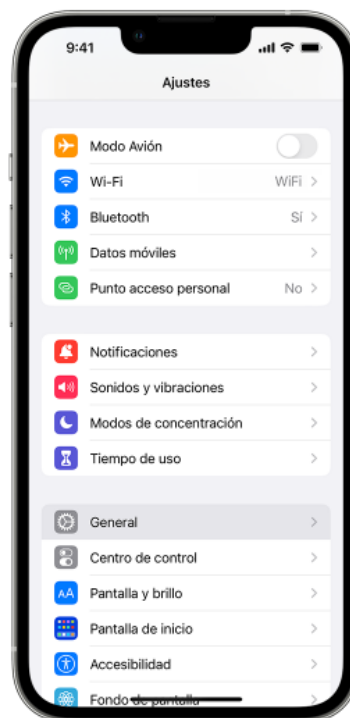
## Configuración de idioma para IOS

1 Abrir la app Ajustes





## 2 Tocar General



## 3 Seleccionar Idioma y región





## 4 Pulsar Añadir idioma



## 5 Seleccionar el idioma que desees



