

DN.1.3 - Agilidad en controles

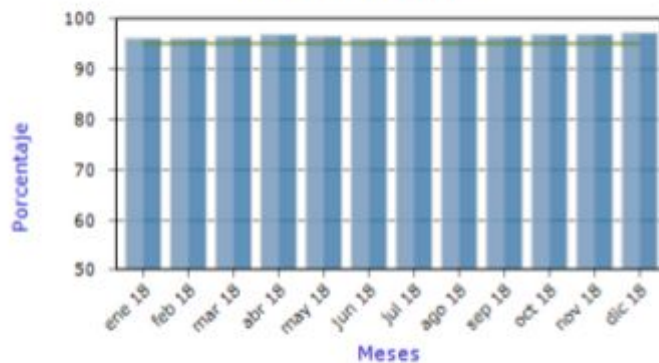
Fórmula de cálculo:

% Operaciones con tiempo de despacho promedio menor a la meta definida (8hs)

$(A/B) \times 100$ A= Total de DUAS despachados en menos de 8 horas (meta establecida) B= Total de DUAs del periodo

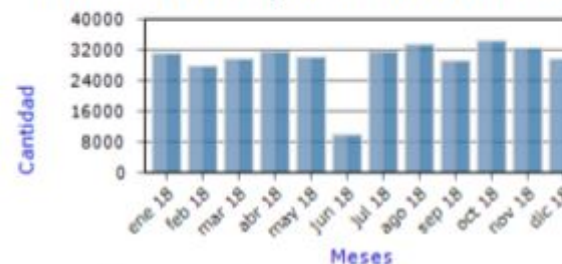
Aclaración: se consideran todos los regímenes y todos los canales

Agilidad en controles



Meta	95	Resultado mensual	97,1
Resultado acumulado 2018			96,5
Resultado acumulado 2017			96,3
Resultado acumulado 2016			94,2
Resultado acumulado 2015			94

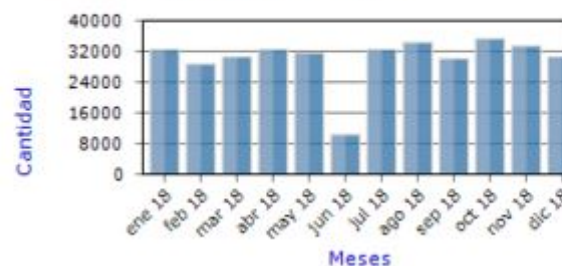
Cantidad de Duas despachados en menos de 8 horas



Resultado mensual
29691

Resultado acumulado
350185

Cantidad total de Duas tramitados



Resultado mensual
30579

Resultado acumulado
362821

Administración	Acumulado 2015		Acumulado 2016		Acumulado 2017		Acumulado 2018	Resultado mensual
Montevideo	92,1	↑	92,9	↑	95,1	↑	95,2	96,6
Carrasco	93,3	↓	92,7	↑	96	↑	96,4	95,9
Fray Bentos	98,3	↑	98,5	↑	98,8	↑	99,1	99,7
Colonia	98,1	↓	97,8	↑	99,5	↑	99,4	99,1
Chuy	97,5	↑	97,7	↑	99	↓	98,9	99,1
Carmelo	99,5	↓	99,1	↑	98,2	↑	99,2	100
Puerto Juan Lacaze	96	↓	93,8	↑	96,4	↑	98	97,1
Artigas	93,2	↓	71,3	↓	63,5	↑	83,7	100
Punta del Este	95,5	↓	94,5	↑	98,2	↑	98,9	66,7
Bella Unión	94,7	↑	98,6	↓	91,2	↑	99,3	100
Río Branco	97	↑	97,4	↑	98,2	↑	98,5	98,9
Rivera	95,5	↓	94,5	↑	98,2	↑	98,9	99,5
Paysandú	94,9	↑	96,3	↑	96,3	↑	97,1	98,8
Salto	91,7	↑	94,5	↑	95	↑	95,6	98,6
Aceguá	95,6	↓	93,9	↓	92,5	↑	93,9	93,6
Nueva Palmira	78,8	↓	73,5	↑	80,3	↑	74,5	78,9