



# Estado de Resultados de la Modernización DNA

## Comité Consultivo DNA-Privados

**Cr. Enrique Canon**

Director Nacional de Aduanas - Uruguay



# GANANCIAS

# Precinto Electrónico

“Uruguay Tránsito Seguro”



## Tiempo promedio 2015 - 2016

Origen - destino	Tiempo Prom. (hrs.)	Distancia (Km)
Montevideo – Salto	10,0 16,4	500,0
Montevideo - Fray Bentos	5,30 14,8	300,0
Montevideo – Zona América	0,40 1,40	20,0

Fuente: Sistema Lucia

2010-2012

# Precinto Electrónico

*“Uruguay Tránsito Seguro”*



## CASO DE ÉXITO

Se recuperó mercadería desviada por “piratas del asfalto”.

Valor aduana de **USD 2.4 millones de dólares**



# Centros de Verificación



- **SITUACIÓN ANTERIOR:**

- Sin los Centros, los tiempos de cumplimiento estaban supeditados a los de disponibilidad de funcionario Aduanero.
- Trabajo individual



# Centros de Verificación

- **AHORA**

- Dos Centros de Verificación en Montevideo

- Con canal rojo o naranja el agente va directamente a Verificación.

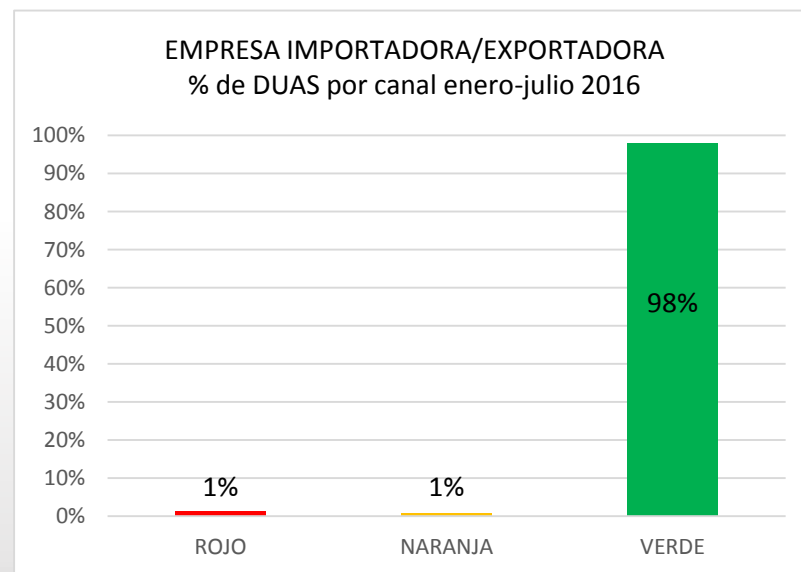
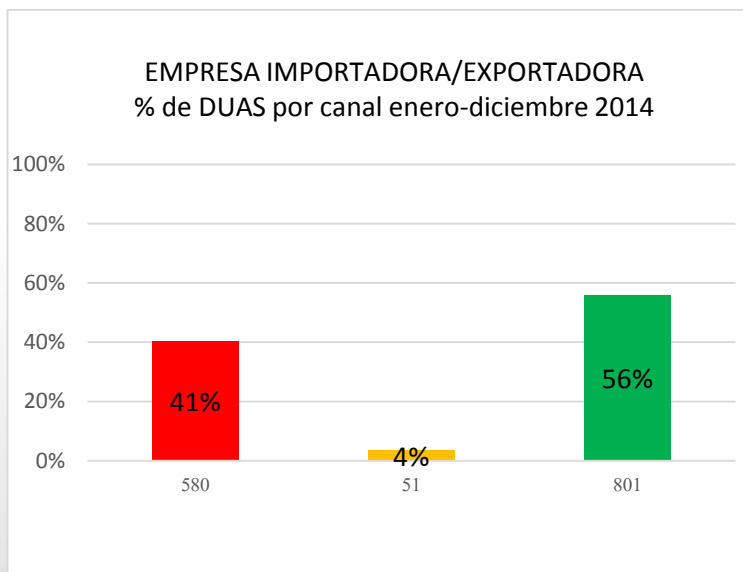
- Trabajo de equipo y coordinado: intercambio de conocimientos.

# Programa OEC Uruguay



## Resultados

### Reducción de canales rojos y ahorros



Reducción en un **50%** en sus costos de flete y depósito



# Operador Económico Calificado



PRESENTACIÓN en FONDOS no REEMBOLSABLES de FINANCIAMIENTO

## Fondo ANII:

Podrán obtener un  
financiamiento no reembolsable  
de hasta el

**70%**

del costo total, para la  
implementación de los  
requisitos OEC





# Operador Económico Calificado



## ENCUESTA RELEVAMIENTO SATISFACCIÓN de BENEFICIOS

**+ del 60%**  
de los OEC han  
utilizado los  
beneficios que se  
brindan

**80%**  
los consideran  
entre buenos y  
muy buenos



# Documento Único Aduanero Digital



- Ahorro:  
**USD 10 millones al año**

- Resolución expediente:  
se redujo a  
**7 días**  
(10 en 2009)

# Ventanilla Única de COMEX



- **60 certificados**
- **4.719 usuarios registrados 11/2016**
- **17 organismos conectados**



# Infraestructura y Tecnología



AUTOMATIZACIÓN de CONTROLES en PUERTO

Sistema  
redujo  
tiempos  
**60%**

Ahorro al  
COMEX de  
**4 días**  
al mes



# Agilidad en los Controles

Agilidad en el despacho DUAs .. **94%** de los despachos de la carga se hacen en **MENOS 8 horas** (Año 2016)

Ahorro de  
**USD 25 millones al año**

# Modelo Econométrico

*¿Qué hace el modelo en Aduanas?*



Se recibe información digital de la importación

Automáticamente el sistema extrae los datos



datos



scoring

ALTO

MEDIO

BAJO

Se realiza el proceso de predicción

**NIVEL DE RIESGO**

ADUANA INGRESO

IMPORTADOR

DESPACHANTE

MERCADERÍA

ORIGEN

IMPUESTOS

DGI

BCU



# Modelo Econométrico

*¿Qué hace el modelo en Aduanas?*



Se recibe información digital de la importación

Automáticamente el sistema extrae los datos

Uso de inteligencia aduanera:  
la efectividad del control creció un **37%**

Se realiza el proceso de predicción

*NIVEL DE RIESGO*

ADUANA INGRESO  
IMPORTADOR  
DESPACHANTE  
MERCADERÍA

ORIGEN  
IMPUESTOS  
DGI  
BCU



# Agilidad en los Controles

Agilidad en el despacho DUAs:  
**94%** de los despachos de la carga se hacen  
en **MENOS 8 horas (Año 2016)**







# COSTOS

# Precintos Electrónicos



## COSTOS PRECINTO – AÑO 2016

	Cantidad	Costo	Total
Contenedor	23,786	79	<b>1,879,094</b>
Carga suelta	38,241	110	<b>4,206,510</b>

**Costo total 2016**

**USD 6.085.604**

# Centros de Verificación

## Costos por contenedor (USD)

	1 a 3	4 a 9 (bonificación 60%)	10 en adelante (bonificación 80%)
20 pies	292,80	204,96	175,68
40 pies	341,60	224,48	185,44

# Centros de Verificación



Costo total 2016

**USD 2.283.774**



## Costos Certificado VUCE (desde Julio 2016)

Operación	Moneda	Total
Impo/ Tránsito	U\$S	149.025
Exportación	U\$S	3.382
<b>Totales</b>	<b>USD</b>	<b>152.407</b>

# Estado de Resultados Modernización DNA

## Ganancias

USD 10.000.000

USD 25.000.000

## Costos

USD 6.085.604

USD 2.283.774

USD 152.407

---

**USD 26.478.215**





**INTANGIBLES**

**ACTIVOS**

# Cuadro de Mando Integral






# Más productividad

2010



2016



**1163**

**funcionarios**



**863**

**funcionarios**

# Inversión

## *Recursos*

- Infraestructura
- Software

## *Capacidades*

- Ingresos
- Inteligencia
- Capacitación

**Productividad del trabajo**



**Competitividad país**

# Cómo nos ve la sociedad

La percepción de la sociedad  
de la corrupción en la DNA  
disminuyó en un 12%  
(2011 - 2015)

**TRABAJO CONJUNTO con SECTOR  
PRIVADO en  
COMBATE a la CORRUPCIÓN**

# Inversión en Infraestructura



2009 – 2015  
USD

12.411.846



# Inversión en Tecnología

USD 4.471.155  
(informática)

USD 915.739  
(otras Tecnologías)

2009 – 2015  
USD 5.419.739

# Muchas gracias

Cr. Enrique Canon  
**enrique.canon@aduanas.gub.uy**

Dirección Nacional de Aduanas  
Uruguay